

World Mining Fund

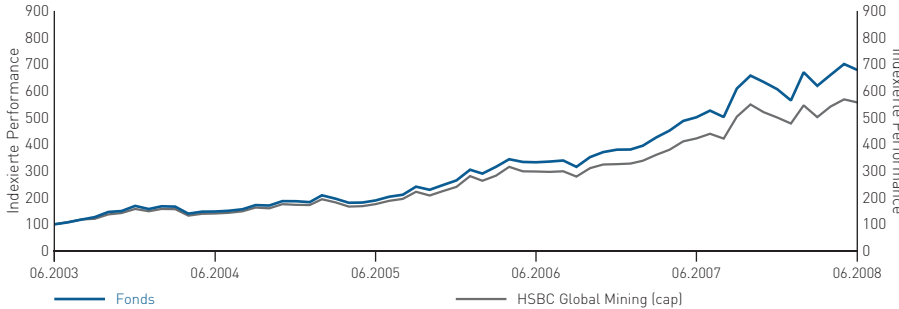
Fondsdaten bis 30. Juni 2008

Nur für Vertriebspartner
Aktienfonds

Risikobewertung
↓
Niedrig ■ ■ ■ ■ Hoch

BLACKROCK

Wertentwicklung in % in US\$ für thesaurierende Anteile der Klasse „A“



Kumulierte Performance	laufendes Jahr annualisiert							
	1 Monat %	3 Monate %	6 Monate %	1 Jahr %	3 Jahre %	5 Jahre %	7 Jahre %	10 Jahre %
Anteilsklasse A	-3,2	9,6	11,9	35,4	258,2	578,8	11,9	46,7
HSBC Global Mining (cap)	-2,0	11,0	11,3	32,0	217,1	457,7	11,3	41,0
Positionierung in Quartil	4	3	3	2	1	1	3	1

Jahresperformance	Jahr				
	2003 %	2004 %	2005 %	2006 %	2007 %
Anteilsklasse A	72,4	10,4	41,8	43,6	59,6
HSBC Global Mining (cap)	65,0	9,9	38,9	35,5	53,7

Fondsdaten	
Status	Sub-Fonds des Lux. SICAV
Fondsmanager	Evy Hambro
Auflegung	24.03.1997
Fondswährung	US\$
Zusätzl. Handelswährungen	€, SGD
Benchmark	HSBC Global Mining (cap)
Morningstar Sektor	Sektor - Commodity & Natural Resources
Fondsgröße (Mio.)	US\$16.778,6
Codes	
ISIN	LU0075056555
WKN	986932
Bloomberg Aktienindizes	MIGWMFA LX
Reuters Seite	BLRKPJ
Valoren Nummer	620823

Handel & Preise	
Handelsinformationen	
Handelsdichte	Täglich (geplante Preisfestsetzung)
Zahlung	Handelstag + 3 Geschäftstage
Gebühren	
Ausgabeaufschlag (Anteilsklasse A)	5 %
Managementgebühr (Anteilsklasse A) p.a	1,75 % (US\$)
Anteilsklasse A	102,71 (US\$)
Höchst-/Tiefstpreis der letzten 12 Monate (US\$)	
Anteilsklasse A	113,92/64,71

Daten zur EU-Zinsrichtlinie	
EUSD Status d. Fonds	Out of scope
EU-Zwischengewinn pro Anteil	-

Globale Branchenfonds		
Marktkapitalisierung	Hoch	50-80 Aktien
	Mittel	
	Gering	
Sektoruhrposition	zyklischer Value	

Auszeichnungen & Ratings	
S&P Fund Management Rating	AAA
Crosby Forsyth Rating	AAA

Zusammenfassung der Anlageziele

Der World Mining Fund zielt auf maximalen Gesamtertrag ab, indem er weltweit mindestens 70% seines gesamten Nettofondsvermögens in Aktien von Bergbau- und Metallgesellschaften anlegt, deren Geschäftsaktivitäten überwiegend in der Förderung oder dem Abbau von Grundmetallen und industriellen Mineralien, z.B. Eisenerz oder Kohle, liegen. Der Fonds kann außerdem in Aktien von Unternehmen investieren, deren Geschäftsaktivitäten überwiegend in den Bereichen Gold oder sonstige Edelmetalle oder Mineralbergbau liegen. Der Fonds wird kein Gold oder andere Metalle in physischer Form halten.

Die 10 größten Werte	
Unternehmen	%
BHP Billiton	9,5
Rio Tinto	8,6
Vale	8,5
Xstrata	5,3
Impala	5,1
Eramet	4,7
Anglo American	3,8
Teck Cominco	3,7
Alcoa	3,0
Anglo Platinum	2,8
Gesamt	55,0

Preisveröffentlichung

Deutschland – www.blackrock.com/de
Börsen-Zeitung Financial Times Deutschland
Handelsblatt Frankfurter Allgemeine Zeitung

Österreich – www.blackrock.at
Die Presse
Der Standard

Schweiz – www.blackrock.com/ch
Neue Zürcher Zeitung

Die jährliche Verwaltungsvergütung wurde per 23.01.2004 von 1,5% auf 1,75% angehoben. Quellen: Fonds - BlackRock Investment Management (UK) Limited (BIM(UK)L), Indizes - Datastream, BIM(UK)L, Quartile - © 2007 Morningstar, Inc. Alle Rechte vorbehalten. Der Fonds hält Gold oder Metalle nicht in physischer Form. Anleger sollten die mit Bergbauaktien verbundene überdurchschnittliche Volatilität sowie die geringe Korrelation zwischen der Bergbaubranche und dem Aktienmarkt als Ganzes berücksichtigen, wobei Goldpreis und Bergbauaktien in der Regel antizyklisch tendieren. Weist ein Teilfonds ein stark konzentriertes Portfolio auf und der Wert einer Anlage dieses Portfolios sinkt oder wird anderweitig in Mitleidenschaft gezogen, so kann dies größere Auswirkungen auf das Portfolio haben, als wenn der Teilfonds eine größere Zahl an Beständen halten würde. ■ **Nur für Vertriebspartner** ■ Risikobewertung: "Hohes Risiko" (auf einer Skala von "niedrig", "mittel", "mittel/hoch" und "hoch") für Fonds, die vermehrt in Schwellenländer oder Small-Caps investieren. Außerdem sind eng definierte und konzentrierte Aktienmandate, welche die Liquidität beschränken und die Volatilität erhöhen könnten, betroffen. Diese Bewertung sollte nur im Zusammenhang mit anderen BlackRock Global Funds (BGF) verwendet werden und auf keinen Fall mit anderen Fonds, die nicht von BIM(UK)L verwaltet werden. Die Bewertung bezieht sich auf das Risikoniveau eines bestimmten Fonds und nicht auf die Garantie einer wahrscheinlichen Rendite. Falls Sie sich nicht sicher sind, wieviel Risiko Sie bereit sind einzugehen, sollten Sie unabhängigen Rat einholen. ■ Sofern keine gegenteilige Angabe vorliegt, bezieht sich die Wertentwicklung auf den 30. Juni 2008 in US\$, basierend auf dem Nettoanlagewert bei Wiederanlage der Erträge. **Am 28. April 2008 wurden die Merrill Lynch International Funds (MLIF) umbenannt in BlackRock Global Funds (BGF).** Die Fondsperformance wurde ohne jährliche Gebühren berechnet. Vor der Einführung eines einheitlichen Anteilspreises am 4. Februar 2002, wurden für Fonds der ehemaligen MST Fondserie die Rücknahmepreise zur Berechnung der Performance benutzt. Die angegebene Anzahl der gehaltenen Aktienanteile im Portfolio ist nur indikativ. Die tatsächliche Anzahl kann ausserhalb des genannten Bereichs liegen. Die Europäische Zinsrichtlinie ist am 1. Juli 2005 in Kraft getreten. Mehr dazu auf unserer Webseite. Dieses Dokument wurde ausschließlich für professionelle Marktteilnehmer erstellt. BlackRock Global Funds (BGF) ist in Luxemburg als Société d'Investissement à Capital Variable (SICAV) errichtet und als Organismus für die gemeinsame Anlage in Wertpapieren (OGAW) in der EU zugelassen. Die Fondsanteile sind an der Luxemburger Börse notiert und nach der Richtlinie der Kommission 85/611/EWG anerkannt. Diese Werbemitteilung stellt keinen Anlage- oder sonstigen Rat dar und dient rein zu Informationszwecken. Die Entscheidung, Anteile der BGF zu zeichnen, muss auf Basis der Informationen des Prospekts und der vereinfachten Verkaufsprospekte, ergänzt um den jeweils aktuellen Jahres- und Halbjahresbericht erfolgen, die Sie auf unserer Webseite abrufen können. Kunden in der Schweiz beachten bitte auch die aktuellen Statuten. Der Wert der Anlage sowie das hieraus bezogene Einkommen kann Schwankungen unterliegen und ist nicht garantiert. Es besteht die Möglichkeit, dass der Anleger nicht die gesamte investierte Summe zurückerhält, insbesondere bei kurzfristigen Anlagen. Dies gilt auch für den zu zahlenden Ausgabeaufschlag. Die Anlage in Fonds ist zum Teil Währungsrisiken unterworfen. Der Wert der Anlage kann daher steigen oder sinken. Diese Schwankungen können bei Fonds mit hoher Volatilität besonders ausgeprägt sein, und der Wert einer Anlage kann plötzlich und erheblich fallen. Die Wertentwicklung in der Vergangenheit ist nicht notwendigerweise aussagekräftig für zukünftige Wertentwicklung. BGF steht ausschließlich Nicht-US-Staatsbürgern (wie im Prospekt definiert) zu Anlagezwecken zur Verfügung. Diese Informationen beziehen sich ausschließlich auf die Anteilsklasse „A“. Informationen zu S&P Ratings: www.standardandpoors.lu. Herausgegeben von BlackRock Investment Management (UK) Limited, einer Tochtergesellschaft von BlackRock, Inc., zugelassen und beaufsichtigt durch die Financial Services Authority, Eingetragener Geschäftssitz: 33 King William Street, London EC4R 9AS, Registernummer in England: 2020394 und vom Vertreter des Fonds in der Schweiz, BlackRock Investment Management (UK) Limited, Zürich Branch, Dreikönigsstrasse 31a, 8002 Zürich. Weitere Informationen, die vereinfachten Prospekte, die Statuten sowie die Jahres- und Halbjahresberichte sind kostenlos und in Papierform beim Herausgeber, bei unseren Vertriebspartnern und der BlackRock (Deutschland) GmbH, der Informationsstelle der BGF in Deutschland, Neue Mainzer Straße 52, D-60311 Frankfurt am Main erhältlich. Zahlstelle in Deutschland ist die J.P. Morgan AG, Jungheisterstr.14; 60311 Frankfurt am Main, in Österreich die Raiffeisen Zentralbank Österreich AG, A-1030 Wien, Am Stadtpark 7, und in der Schweiz die HSBC Private Bank (Schweiz) SA, Paradeplatz 5, CH-8022 Zürich. Die Bezeichnung BlackRock und das Logo sind Marken von BlackRock & Co., Inc. und werden mit Zustimmung der BlackRock & Co., Inc. verwendet. Ausführliche Hinweise zu unserer Fondsreihe BGF entnehmen Sie bitte dem aktuellen Verkaufsprospekt. Der Bericht des Fondsmanagers repräsentiert die Ansichten von BlackRock (Channel Islands) Ltd., dem Anlageberater von BGF.

World Mining Fund

Fortsetzung

Kommentar des Fondsmanagers per 30. Juni 2008

Performance

Im 2. Quartal kam der Fonds nicht an die Performance seiner Benchmark heran. Im Quartal änderte sich wenig an der strukturell angespannten Versorgungslage bei Rohstoffen. Mit dem Anstieg des Ölpreises auf über 140 US\$ nahm der Kostendruck im gesamten Bergbausektor zu. Im Vergleich zu den weiterhin hohen Rohstoffpreisen fiel die Performance von Bergbauaktien aber enttäuschend aus. Sie werden derzeit auf sehr günstigen Niveaus gehandelt, was in Schwächephasen wie der aktuellen besonders deutlich wird.

Im Portfolio enttäuschten Aktien von Minas Buenaventura, denn sie konnten den Anstieg des Goldpreises in der zweiten Quartalshälfte nicht in ein Kursplus ummünzen. Beflügelt wurde unsere Performance vor allem durch Potash Corp und Eurasian Natural Resources (ENR), die zu den besten Aktien zählten. Potash Corp profitierten vom guten Ausblick für Kalidünger, während ENR starke Ergebnisse und die positiven Aussichten für Ferrochrom und Aluminium zu Kursgewinnen verhalfen.

Portfolioveränderungen

Wir ergänzten diverse diversifizierte Bergbaufirmen und verkleinerten das Engagement an den Emerging Markets. Zusätzlich vergrößerten wir unsere Bestände in den Bereichen Kohle und Aluminium und zogen uns weiter aus südafrikanischen Goldproduzenten zurück.

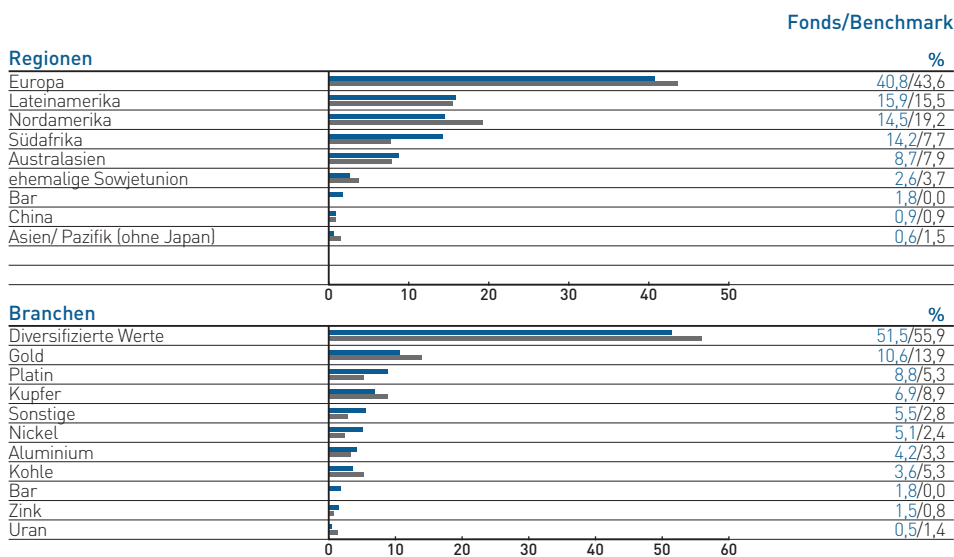
Aktuelle Positionierung

Angesichts hoher Rohstoffpreise dürften Bergbaugesellschaften auch dieses Jahr starke Gewinne erwirtschaften. 2008 könnte sich als Jahr mit Rekordgewinnen erweisen. Mit dem Ende des 2. Quartals könnten die bevorstehenden Gewinnberichte Auslöser für steigende Kurse sein. Kurzfristig aber könnten die hohen Kursschwankungen anhalten. Mittelfristig dürfte die Metall- und Mineraliennachfrage aber trotz der US-Schwäche kaum nachlassen. Deshalb halten wir an unserer positiven Prognose für Bergbauaktien fest.

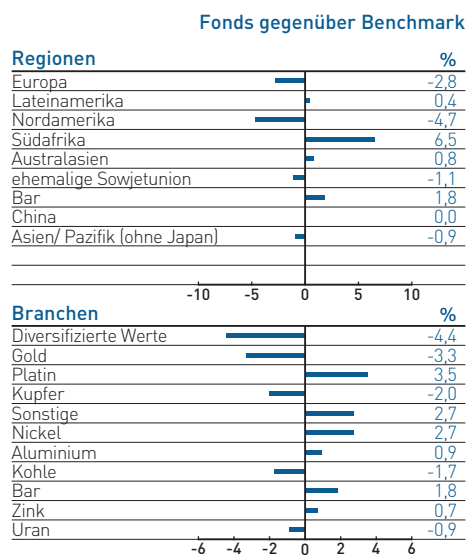
Risikodaten

	3 Jahre	5 Jahre	seit Auflegung
Volatilität (%)			
- Fonds	25,1	25,3	27,6
- Benchmark*	24,6	24,4	26,4
Beta	1,00	1,02	1,01

Fondszusammensetzung



Asset-Allokation: aktive Positionen



* Die in den Risikodaten genannte Benchmark für den BGF World Mining Fund lautet HSBC Global Mining (cap). ■

World Mining Fund

Fondsdaten bis 30. Juni 2008

Nur für Vertriebspartner

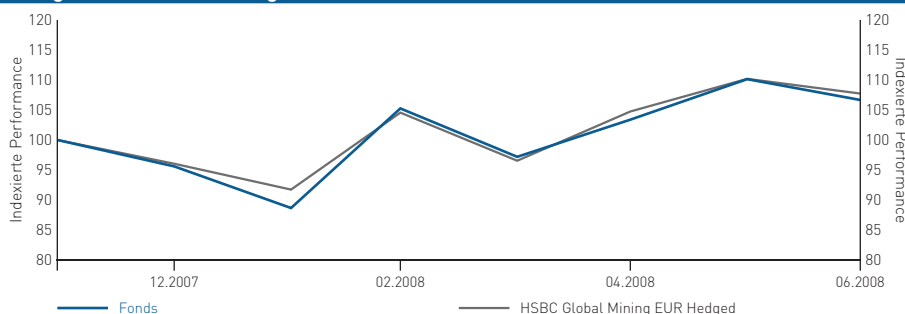
Aktienfonds

Risikobewertung

Niedrig ■ ■ ■ ■ Hoch

BLACKROCK

A Hedged €-Non-distributing Share Performance in €



Kumulierte Performance

	1 Monat %	3 Monate %	6 Monate %	seit Auflegung %	laufendes Jahr %
Anteilsklasse A	-3,1	9,7	11,6	13,8	11,6
HSBC Global Mining EUR Hedged	-2,2	11,6	12,2	13,8	12,2

		Globale Branchenfonds
Marktkapitalisierung	Hoch	50-80 Aktien
	Mittel	
	Gering	
Sektoruhrposition		zyklischer Value

Auszeichnungen & Ratings

S&P Fund Management Rating	AAA
Crosby Forsyth Rating	AAA

Zusammenfassung der Anlageziele

Der World Mining Fund zielt auf maximalen Gesamtertrag ab, indem er weltweit mindestens 70% seines gesamten Nettofondsvermögens in Aktien von Bergbau- und Metallgesellschaften anlegt, deren Geschäftsaktivitäten überwiegend in der Förderung oder dem Abbau von Grundmetallen und industriellen Mineralien, z.B. Eisenerz oder Kohle, liegen. Der Fonds kann außerdem in Aktien von Unternehmen investieren, deren Geschäftsaktivitäten überwiegend in den Bereichen Gold oder sonstige Edelmetalle oder Mineralbergbau liegen. Der Fonds wird kein Gold oder andere Metalle in physischer Form halten.

Fondsdaten

Status	Sub-Fonds des Lux. SICAV
Fondsmanager	Evy Hambro
Auflegung	23.11.2007
Fondswährung	US\$
Zusätzl. Währungen	€, SGD
Benchmark	HSBC Global Mining EUR Hedged
Morningstar Sektor	Sektor - Commodity & Natural Resources
Fondsgröße (Mio.)	US\$16.778,6
Asset Size (M)	€112,1

Codes

ISIN	LU0326424115
Reuters Seite	BLR KIP

Handel & Preise

Handelsinformationen	
Handelsdichte	Täglich (geplante Preisfestsetzung)
Zahlung	Handelstag + 3 Geschäftstage
Gebühren	
Ausgabeaufschlag (Anteilsklasse A)	5 %
Managementgebühr (Anteilsklasse A) p.a	1,75 %
NAV (€)	
Anteilsklasse A	11,38

Daten zur EU-Zinsrichtlinie

EUSD Status d. Fonds	Out of scope
EU-Zwischengewinn pro Anteil	-

Die 10 größten Werte

	%
BHP Billiton	9,5
Rio Tinto	8,6
Vale	8,5
Xstrata	5,3
Impala	5,1
Eramet	4,7
Anglo American	3,8
Teck Cominco	3,7
Alcoa	3,0
Anglo Platinum	2,8
Gesamt	55,0

Preisveröffentlichung

Deutschland – www.blackrock.com/de

Börsen-Zeitung Financial Times Deutschland
Handelsblatt Frankfurter Allgemeine Zeitung

Österreich – www.blackrock.at

Die Presse
Der Standard

Schweiz – www.blackrock.com/ch

Neue Zürcher Zeitung

Die jährliche Verwaltungsvergütung wurde per 23.01.2004 von 1,5% auf 1,75% angehoben. Quellen: Fonds - BlackRock Investment Management (UK) Limited (BIM(UK)L), Indizes - Datastream, BIM(UK)L, Quartile - © 2007 Morningstar, Inc. Alle Rechte vorbehalten. Der Fonds hält Gold oder Metalle nicht in physischer Form. Anleger sollten die mit Bergbauaktien verbundene überdurchschnittliche Volatilität sowie die geringe Korrelation zwischen der Bergbaubranche und dem Aktienmarkt als Ganzes berücksichtigen, wobei Goldpreis und Bergbauaktien in der Regel antizyklisch tendieren. Weist ein Teilfonds ein stark konzentriertes Portfolio auf und der Wert einer Anlage dieses Portfolios sinkt oder wird anderweitig in Mitleidenschaft gezogen, so kann dies größere Auswirkungen auf das Portfolio haben, als wenn der Teilfonds eine größere Zahl an Beständen halten würde. ■ **Nur für Vertriebspartner** ■ Risikobewertung: "Hohes Risiko" (auf einer Skala von "niedrig", "mittel", "mittel/hoch" und "hoch") für Fonds, die vermehrt in Schwellenländer oder Small-Caps investieren. Außerdem sind eng definierte und konzentrierte Aktienmandate, welche die Liquidität beschränken und die Volatilität erhöhen könnten, betroffen. Diese Bewertung sollte nur im Zusammenhang mit anderen BlackRock Global Funds (BGF) verwendet werden und auf keinen Fall mit anderen Fonds, die nicht von BIM(UK)L verwaltet werden. Die Bewertung bezieht sich auf das Risikoneiveau eines bestimmten Fonds und nicht auf die Garantie einer wahrscheinlichen Rendite. Falls Sie sich nicht sicher sind, wieviel Risiko Sie bereit sind einzugehen, sollten Sie unabhängigen Rat einholen. ■ Sofern keine gegenteilige Angabe vorliegt, bezieht sich die Wertentwicklung auf den 30. Juni 2008 in €, basierend auf dem Nettoanlagewert bei Wiederanlage der Erträge. **Am 28. April 2008 wurden die Merrill Lynch International Funds (MLIF) umbenannt in BlackRock Global Funds (BGF).** Die Fondsperformance wurde ohne jährliche Gebühren berechnet. Vor der Einführung eines einheitlichen Anteilspreises am 4. Februar 2002, wurden für Fonds der ehemaligen MST Fondserie die Rücknahmepreise zur Berechnung der Performance benutzt. Die angegebene Anzahl der gehaltenen Aktienanteile im Portfolio ist nur indikativ. Die tatsächliche Anzahl kann ausserhalb des genannten Bereichs liegen. Die Europäische Zinsrichtlinie ist am 1. Juli 2005 in Kraft getreten. Mehr dazu auf unserer Webseite. Dieses Dokument wurde ausschließlich für professionelle Marktteilnehmer erstellt. BlackRock Global Funds (BGF) ist in Luxemburg als Société d'Investissement à Capital Variable (SICAV) errichtet und als Organismus für die gemeinsame Anlage in Wertpapieren (OGAW) in der EU zugelassen. Die Fondsanteile sind an der Luxemburger Börse notiert und nach der Richtlinie der Kommission 85/611/EWG anerkannt. Diese Werbemitteilung stellt keinen Anlage- oder sonstigen Rat dar und dient rein zu Informationszwecken. Die Entscheidung, Anteile der BGF zu zeichnen, muss auf Basis der Informationen des Prospekts und der vereinfachten Verkaufsprospekte, ergänzt um den jeweils aktuellen Jahres- und Halbjahresbericht erfolgen, die Sie auf unserer Webseite abrufen können. Kunden in der Schweiz beachten bitte auch die aktuellen Statuten. Der Wert der Anlage sowie das hieraus bezogene Einkommen kann Schwankungen unterliegen und ist nicht garantiert. Es besteht die Möglichkeit, dass der Anleger nicht die gesamte investierte Summe zurückerhält, insbesondere bei kurzfristigen Anlagen. Dies gilt auch für den zu zahlenden Ausgabeaufschlag. Die Anlage in Fonds ist zum Teil Währungsrisiken unterworfen. Der Wert der Anlage kann daher steigen oder sinken. Diese Schwankungen können bei Fonds mit hoher Volatilität besonders ausgeprägt sein, und der Wert einer Anlage kann plötzlich und erheblich fallen. Die Wertentwicklung in der Vergangenheit ist nicht notwendigerweise aussagekräftig für zukünftige Wertentwicklung. BGF steht ausschließlich Nicht-US-Staatsbürgern (wie im Prospekt definiert) zu Anlagezwecken zur Verfügung. Diese Informationen beziehen sich ausschließlich auf die Anteilsklasse „A“. Informationen zu S&P Ratings: www.standardandpoors.us. Herausgegeben von BlackRock Investment Management (UK) Limited, einer Tochtergesellschaft von BlackRock, Inc., zugelassen und beaufsichtigt durch die Financial Services Authority, Eingetragener Geschäftssitz: 33 King William Street, London EC4R 9AS, Registernummer in England: 2020394 und vom Vertreter des Fonds in der Schweiz, BlackRock Investment Management (UK) Limited, Zürich Branch, Dreikönigsstrasse 31a, 8002 Zürich. Weitere Informationen, der Verkaufsprospekt, die vereinfachten Prospekte, die Statuten sowie die Jahres- und Halbjahresberichte sind kostenlos und in Papierform beim Herausgeber, bei unseren Vertriebspartnern und der BlackRock (Deutschland) GmbH, der Informationsstelle der BGF in Deutschland, Neue Mainzer Straße 52, D-60311 Frankfurt am Main erhältlich. Zahlstelle in Deutschland ist die J.P. Morgan AG, Jungfernst.14; 60311 Frankfurt am Main, in Österreich die Raiffeisen Zentralbank Österreich AG, A-1030 Wien, Am Stadtpark 7, und in der Schweiz die HSBC Private Bank (Swiss) SA, Paradeplatz 5, CH-8022 Zürich. Die Bezeichnung BlackRock und das Logo sind Marken von BlackRock & Co., Inc. und werden mit Zustimmung der BlackRock & Co., Inc. verwendet. Ausführliche Hinweise zu unserer Fondserie BGF entnehmen Sie bitte dem aktuellen Verkaufsprospekt. Der Bericht des Fondsmanagers repräsentiert die Ansichten von BlackRock (Channel Islands) Ltd., dem Anlageberater von BGF.

World Mining Fund

Fortsetzung

Kommentar des Fondsmanagers per 30. Juni 2008

Performance

Im 2. Quartal hielt der Fonds nicht mit seiner Benchmark Schritt.

Im Quartal änderte sich wenig an der strukturell angespannten Versorgungslage bei Rohstoffen. Mit dem Anstieg des Ölpreises auf über 140 US\$ nahm der Kostendruck im gesamten Bergbausektor zu. Im Vergleich zu den weiterhin hohen Rohstoffpreisen fiel die Performance von Bergbauaktien aber enttäuschend aus. Sie werden derzeit auf sehr günstigen Niveaus gehandelt, was anhand von Schwächephasen wie der aktuellen besonders deutlich wird.

Im Portfolio enttäuschten Aktien von Minas Buenaventura, denn sie konnten den Anstieg des Goldpreises in der 2. Quartalshälfte nicht in ein Kursplus ummünzen. Beflügelt wurde unsere Performance vor allem durch Potash Corp und Eurasian Natural Resources (ENR), die zu den besten Aktien zählten. Potash Corp profitierten vom guten Ausblick für Kalidünger, während ENR starke Ergebnisse und die positiven Aussichten für Ferrochrom und Aluminium zu Kursgewinnen verhalfen.

Im Quartal trat der US-Dollar gegenüber dem Euro quasi auf der Stelle.

Portfolioveränderungen

Wir ergänzten diverse diversifizierte Bergbaufirmen und verkleinerten das Engagement an den Emerging Markets. Zusätzlich vergrößerten wir unsere Bestände in den Bereichen Kohle und Aluminium, zogen uns aber weiter aus südafrikanischen Goldproduzenten zurück.

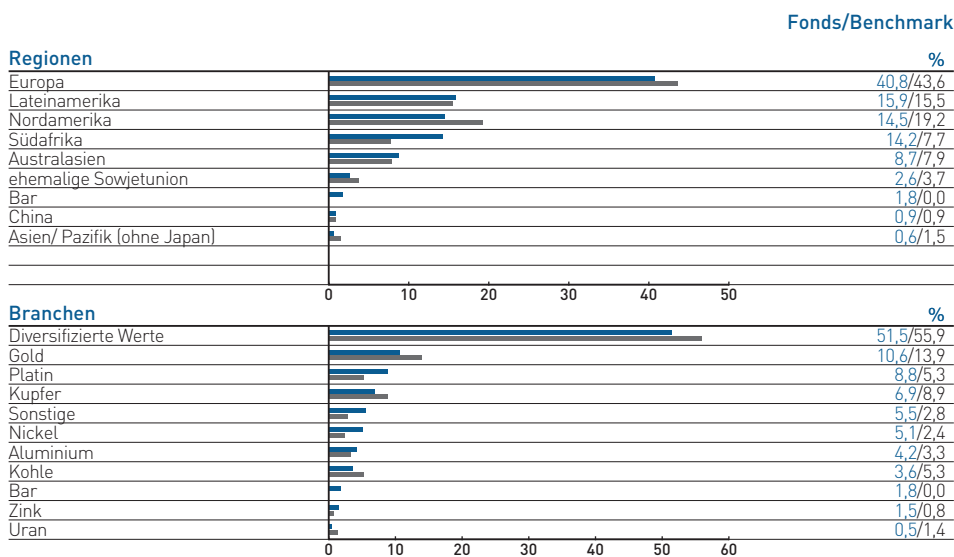
Aktuelle Positionierung

Angesichts hoher Rohstoffpreise dürften Bergbaugesellschaften auch dieses Jahr starke Gewinne erwirtschaften. 2008 könnte sich als Jahr mit Rekordgewinnen erweisen. Mit dem Ende des 2. Quartals könnten die bevorstehenden Gewinnberichte Auslöser für steigende Kurse sein, kurzfristig aber die hohen Kursschwankungen anhalten. Mittelfristig dürfte die Metall- und Mineraliennachfrage aber trotz der US-Schwäche kaum nachlassen. Deshalb halten wir an unserer positiven Prognose für Bergbauaktien fest.

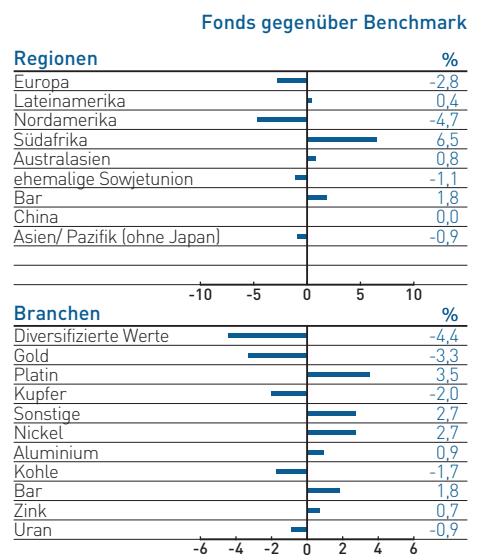
Risikodaten

	3 Jahre	5 Jahre	seit Auflegung
Volatilität (%)			
- Fonds	14,2	31,7	31,7
- Benchmark*	26,1	26,1	26,1
Beta	1,19	1,19	1,19

Fondszusammensetzung



Asset-Allokation: aktive Positionen



* Die in den Risikodaten genannte Benchmark für den BGF World Mining Fund lautet HSBC Global Mining EUR Hedged. ■