

Grunddaten

Fondswährung	USD
Auflegungsdatum	3. Dezember 2007
Domizil	Liechtenstein
Fondsleitung	LLB Fund Services AG, Vaduz
Depotbank	Liechtensteinische Landesbank AG, Vaduz
Investment Manager	Quantex AG, Wollerau
Revisionsstelle	PricewaterhouseCoopers AG, St.Gallen
Ausschüttungen	Keine (Thesaurierung)
Benchmark	3-Monate-USD-Libor +3% p.a.
Ausgabe/Rücknahme	wöchentlich, bis Freitag 12.00 Uhr
Vertriebsbewilligung	Liechtenstein, Schweiz
Preispublikation	www.llb.li
Valoren Nummer	3.555.742
ISIN Nummer	LI0035557425
Bloomberg Ticker	QUCOUSD LE

Verwaltungsgebühr	0.35% p.a.
Vermögensverwaltungsgebühr	1.50% p.a.
Performancegebühr ¹	15%

1) Hurdle Rate 3-Monate-USD-Libor plus 3% p.a. / High-Water-Mark Prinzip

Aktuelle Daten

Inventarwert	USD	41.83
52-Wochen-Hoch	USD	118.44
52-Wochen-Tief	USD	35.04
Fondsvermögen in Mio.	USD	11.86
Ausstehende Anteile		283'615

Anlageziel und Anlagepolitik

Das Anlageziel besteht darin, mit einem diversifizierten Portfolio von Aktien und Futures hauptsächlich aus dem Rohstoffsektor einen langfristigen Wertzuwachs über dem Benchmark zu erreichen.

Es ist die Anlagepolitik des Fonds, Investitionen mit einem langfristigen Horizont im Rahmen eines systematischen und auf fundamentale Bewertung abgestützten Anlageprozesses zu tätigen. Dabei werden die Grundsätze der Risikoverteilung sowie der Liquidität des Fondsvermögens gebührend berücksichtigt.

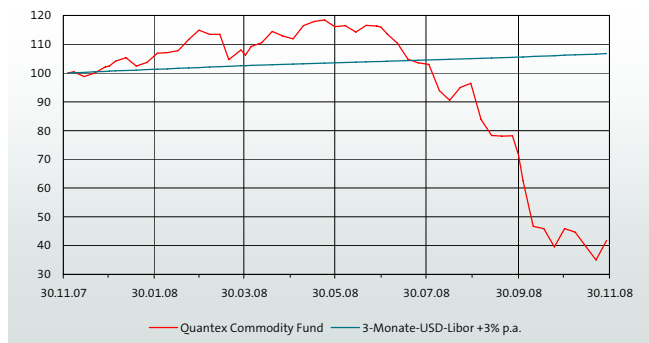
Anlageeignung

Der Fonds eignet sich wegen der hervorragenden Diversifikations-eigenschaften von Rohstoff-Futures als langfristige Ergänzung zu jedem Portfolio aus Aktien und Obligationen. Insbesondere zur Absicherung des Risikos steigender Inflation und Zinsen bietet sich der Fonds an. Der Anlagehorizont eines Anleger sollte jedoch mindestens 3 bis 5 Jahre betragen.

Kommentar des Fondsmanagers

Der Blick in die Zukunft zeigt explodierende Staatsverschuldungen und Inflation so weit das Auge reicht. Gleichzeitig sind die Rohstoffpreise auf ein so unnachhaltig tiefes Niveau gefallen, dass die globale Produktion massiv einbrechen wird. Sobald das Ende der laufenden weltweiten Rezession absehbar wird, erwarten wir eine rasante Erholung der Rohstoffpreise und der zugehörigen Aktien im Fonds.

Wertentwicklung in USD (indexiert)

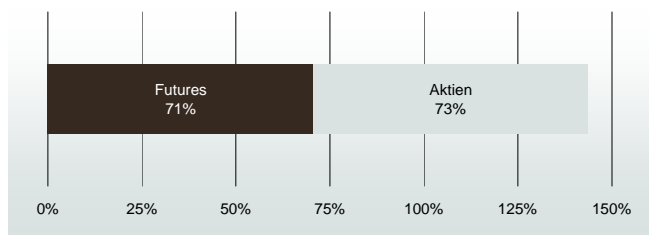


Performance in % (USD)

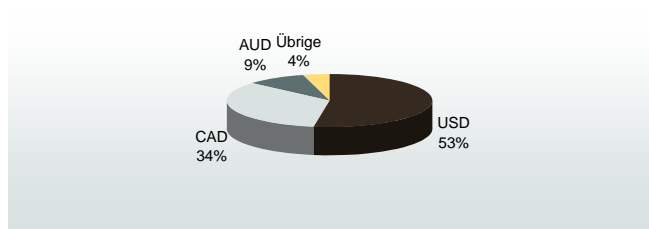
	Nov 08	Lfd. Jahr	2007 ²	seit Auflegung ²
Quantex Commodity Fund	-8.92	-59.14	2.37	-58.17
Benchmark	0.54	6.07	0.62	6.73

2) ab 3. Dezember 2007

Anlagekategorien



Währungen



Portfolio-Matrix

Rohstoffsektor	Aktien	Futures	Total
Agrar	13.3%	49.1%	62.4%
Energie	28.2%	13.7%	41.9%
Edelmetalle	17.2%	7.8%	25.0%
Service/Transport	7.5%	0.0%	7.5%
Basismetalle	6.8%	0.0%	6.8%
Total	72.9%	70.7%	143.6%

Top Holdings

Aktien	Futures		
Iamgold	7.2%	Coffee	7.6%
Camco	6.1%	Silver	7.5%
Canadian Oil Sands	5.5%	Natural Gas	7.5%
Suncor Energy	5.3%	Crude Oil	6.2%
CNH Global	5.2%	Cocoa	6.0%

Diese Publikation erhebt keinen Anspruch auf vollständige Richtigkeit. Fondsprospekte mit integriertem Reglement, sowie Jahres- und Halbjahresberichte des Fonds, können kostenlos bei der LLB Fund Services AG, Äulestrasse 80, Postfach 1238, 9490 Vaduz angefordert werden. Anteile der in dieser Publikation erwähnten Anlagefonds dürfen innerhalb der USA weder angeboten noch verkauft oder ausgeliefert werden. Die Informationen auf dieser Seite gelten nicht als Offerte. Sie dienen nur zu Informationszwecken. Investitionen in diesen Anlagefonds erfolgt nur auf der Grundlage der aktuellen Verkaufsprospekte und der letzten Jahres- oder Halbjahresberichte. Die vergangene Performance ist keine Garantie für zukünftige Entwicklungen. Die dargestellte Performance lässt allfällige bei Zeichnung und Rücknahme von Anteilen erhobene Kommissionen und Kosten unberücksichtigt.