

Swisscanto (LU) Equity Fund Selection Energy B

Januar 2009 | Ausgabe Deutschland

WKN: 930918 | ISIN-Nummer: LU0102843504 | Bloomberg: SWLFENG LX | Reuters: SWCA6

Beschreibung

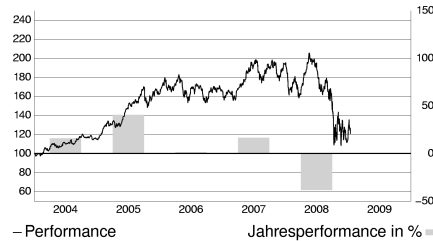
Der Fonds investiert weltweit vorwiegend in Aktien von Unternehmen aus dem Energiesektor. Mit der breiten Streuung von Aktien über diverse Subsektoren innerhalb des Energiesektors und Länder reduziert sich das Risiko im Vergleich zu einer Investition in eine Einzelanlage.

Profil/Eignung

- Dieser Fonds eignet sich für Anleger, die
- an der Aktienmarktentwicklung des weltweiten Energiesektors teilhaben möchten.
 - an einem hohen Kapitalwachstum interessiert sind.
 - einen langfristigen Anlagehorizont im Auge haben.
 - bereit sind, grosse Kursschwankungen in Kauf zu nehmen.
 - über eine hohe Risikotoleranz verfügen.

Mit der Anlage sind Risiken, insbesondere diejenigen von Wert- und Ertragsschwankungen, verbunden. Weiter unterliegen Anlagen in Fremdwährungen Wechselkursschwankungen. Die Risiken sind im Einzelnen im Verkaufsprospekt dargelegt.

Risiko  tief hoch

Indexierte Performance in EUR
31.12.08


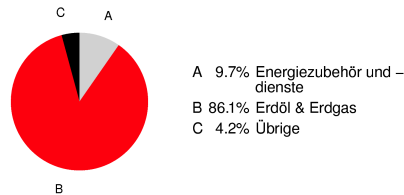
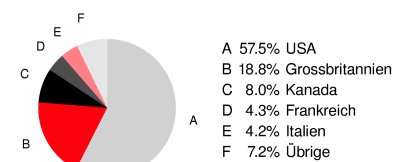
Die vergangene Performance ist kein Indikator für die zukünftige Wertentwicklung und bietet keine Garantie für den Erfolg in der Zukunft. Die Performancedaten wurden ohne Berücksichtigung der bei Ausgabe und Rücknahme der Anteile erhobenen Kommissionen und Kosten und auf der Basis der Wiedieranlage etwaiger Ausschüttungen berechnet. Die Berechnung erfolgt in der Fondswährung EUR. Die Rendite in anderen Währungen kann infolge von Währungsschwankungen steigen oder fallen.

Quelle: Lipper, a Reuters Company (Fonds)

Performance bis 31.12.2008	1M	3M	Lauf. Jahr	12M	3J	seit Lanc. p.a.	2004	2005	2006	2007	2008
Fonds	-11.71%	-22.81%	-38.16%	-38.16%	-26.66%	n/a	16.20%	40.89%	1.59%	16.74%	-38.16%
Benchmark	-12.42%	-23.36%	-37.18%	-37.18%	-22.80%	n/a	18.75%	42.17%	3.60%	18.60%	-37.18%

Eckwerte

Wert pro Anteil (14.01.09)	EUR 485.97
Domizil	Luxemburg
Abschluss Rechnungsjahr	31.03.
Fondslancierung	10.12.99
Rechnungswährung	EUR
Benchmark	MSCI World Energy
Volumen in Mio. (14.01.09)	CHF 52.61
Pauschale Verwaltungskommission p.a.	1.80%
davon erhält Ihre Bank bis zu 50% p.a.	
Ausgabeaufschlag max.	5.00%
davon erhält Ihre Bank bis zu 100%	
TER	1.86%

Aufteilung nach Subsektoren
31.12.08

Aufteilung nach Ländern
31.12.08

Kennzahlen
31.12.08

Jensen's Alpha	-0.14
Beta	1.00
Korrelation	1.00
Volatilität p.a.	23.37%
Sharpe Ratio	-0.10
Tracking Error	1.42%
Information Ratio	-0.35
Anzahl Positionen	71

Daten: Lipper (letzte 3 Jahre oder seit Fondslancierung)

Die 10 grössten Positionen
31.12.08

Chevron Corp	8.23%
BP Plc	7.35%
Exxon Mobil Corp	7.26%
Royal Dutch Shell Plc A	5.63%
Total SA	4.26%
ENI SpA	4.14%
Anadarko Petroleum Corp	3.78%
XTO Energy Inc	3.35%
Occidental Petroleum Corp	3.34%
BG Group Plc	3.09%

Zusätzliche wichtige Hinweise Alle hier veröffentlichten Angaben dienen ausschliesslich Ihrer Information und stellen keine Anlageberatung oder sonstige Empfehlung dar. Wir haben den Inhalt sorgfältig recherchiert und zusammengestellt. Gleichwohl kann Swisscanto nicht die Gewähr der Richtigkeit, Vollständigkeit sowie die Aktualität der gemachten Angaben übernehmen. Alleinverbindliche Grundlage für den Erwerb von Swisscanto Anlagefonds sind die jeweiligen Verkaufsprospekte und Rechenschaftsberichte.

Wichtige Hinweise für Deutschland: Verkaufsprospekt, vereinfachter Verkaufsprospekt, Vertragsbedingungen und Rechenschaftsberichte, können bei der Zahl- und Informationsstelle Dekabank, Mainzer Landstrasse 16, 60235 Frankfurt a.M. kostenlos und in Papierform bezogen werden.

Hinweis zu TER: Die Total Expense Ratio (TER) bezeichnet die Kommissionen, die laufend dem Fondsvermögen belastet werden (Betriebsaufwand), und wird in einem Prozentsatz des Fondsvermögens ausgedrückt. Die Angabe entspricht der Höhe der TER im zuletzt abgeschlossenen Geschäftsjahr bzw. Halbjahr und bietet keine Gewähr für eine entsprechende Höhe in der Zukunft.