

# Vontobel Fund - Global Trend Future Resources

per 31.12.2008

Luxemburgischer Investmentfonds SICAV



**Der Fonds bietet Zugang zu Unternehmen, die vom erwarteten Nachfrageungleichgewicht bei sich erschöpfenden und erneuerbaren Ressourcen profitieren. Ausgangspunkt für das Nachfrageungleichgewicht sind das beschleunigte globale Bevölkerungswachstum sowie die veränderten Konsumgewohnheiten.**

- Ein aktiv verwalteter, weltweit investierender thematischer Aktienfonds
- Ein solider, reproduzierbarer Anlageprozess mit zwei Ebenen: thematisches Screening und Titelselektion
- Der Prozess der Titelselektion basiert auf einer soliden Bottom-up-Analyse, durch die Unternehmen mit hohem Umsatzwachstum oder hohen Renditen auf das investierte Kapital ermittelt werden

- Keine übergeordnete Betrachtung von Anlagestil, Länder- oder Währungsallokation sowie Marktkapitalisierung
- Die Portfoliokonstruktion erfolgt unabhängig von einer Benchmark
- Langfristiger Anlagehorizont ohne festgelegte Haltedauer auf Titelsebene

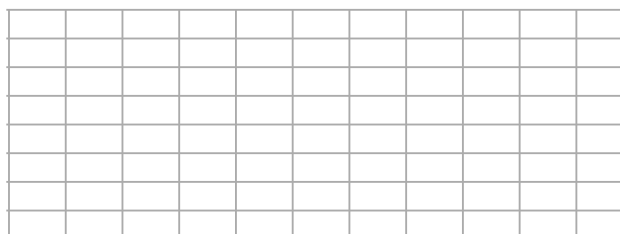
Sreejith Banerji und Youri Vorobiev,  
Vontobel Asset Management AG, Zürich

## Performance (in %) B

Gemäß der EU-Richtlinie "MiFID" (Markets in Financial Instruments Directive) sowie deren Umsetzung in nationales Recht dürfen Angaben zur Wertentwicklung Privatkunden nur dann gezeigt werden, wenn sie sich über einen Zeitraum von mindestens 12 Monaten erstrecken.

## Wertentwicklung B

In EUR (Ausschüttung reinvestiert)



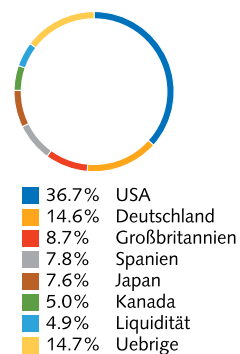
Charterstellung ab 12 Monaten nach Lancierung

Quelle: Bank Vontobel AG; die historische Performance stellt keinen Indikator für die laufende oder zukünftige Performance dar. Die Performancedaten lassen die bei der Ausgabe und Rücknahme der Anteile erhobenen Kommissionen und Kosten unberücksichtigt. Die Rendite des Fonds kann infolge von Währungsschwankungen steigen oder fallen.

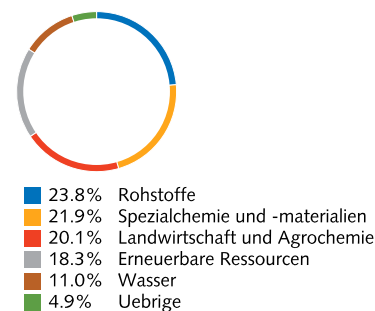
## Kennzahlen

Volatilität	n.a.
Sharpe Ratio (Risikoloser Zinssatz: n.a.)	n.a.
Information Ratio	n.a.
Tracking Error	n.a.
Jensen's Alpha	n.a.
Beta	n.a.

## Grösste Länder



## Future Resources



## Grösste Positionen

K+S AKTIENGESELLSCHAFT	3.4%
POTASH CORP. OF	3.4%
SASKATCHEWAN INC.	
BG GROUP PLC	3.2%
MONSANTO	3.1%
SYNGENTA AG	3.1%
ANADARKO PETROLEUM CORP	2.9%
BAYER AG	2.9%
CORN PRODUCTS INTL	2.8%
ARCHER DANIELS MIDLAND	2.8%
DEVON ENERGY CORP	2.6%

## Aktuelle Daten in EUR

Nettoinventarwert A	97.34
Nettoinventarwert B	97.16
Höchst seit Lancierung B	101.03
Tiefst seit Lancierung B	86.94
Fondsvermögen in Mio.	3.1
Letzte Ausschüttung	n.a.
Datum Ausschüttung	n.a.

## Fondsinformation in EUR

Management Fee p.a.	1.65%
TER (per n.a.)	n.a.
Lancierungspreis B	100.00
Lancierungsdatum	17.11.2008
ISIN A	LU0384406087
ISIN B	LU0384406160
Schweizer Valorenr. A	4'513'028
Schweizer Valorenr. B	4'513'032
WKN Nummer A	A0RCVR
WKN Nummer B	A0RCVS
Abschluss Geschäftsjahr	August

Internet: [www.vontobel.com](http://www.vontobel.com)

Die in dieser Broschüre aufgeführten Fonds, sind Teilfonds des Vontobel Fund SICAV ein Anlagefonds luxemburgischen Rechts. Die Broschüre ist keine Offerte zum Kauf oder zur Zeichnung von Anteilen. Sie dient lediglich zum Zweck der Information. Anlagen sollen erst nach gründlicher Lektüre des aktuellen Verkaufsprospekts des Fonds mit integrierten Statuten resp. Reglement, dem der letzte Jahresbericht und gegebenenfalls der letzte Halbjahresbericht beigelegt sind (Italien zusätzlich Documento Integrativo und Modulo di Sottoscrizione) sowie der Beratung eines unabhängigen Finanz- und Steuerspezialisten getätigt werden. Die erwähnten Dokumente sowie die Zusammensetzung der Benchmarks erhalten Sie kostenlos bei der Vontobel Fonds Services AG, Gotthardstrasse 43, CH-8022 Zürich und bei Raiffeisen Schweiz, Raiffeisenplatz, CH-9001 St. Gallen, bei der Bank Vontobel Österreich AG, Rathausplatz 4, A-5024 Salzburg, bei B. Metzler seel. Sohn & Co. KGaA, Grosse Gallusstrasse 18, D-60311 Frankfurt/Main, bei den autorisierten Vertriebsstellen in Italien oder am Sitz des Fonds in Luxemburg.

Der Wert und die Rendite der Anteile können fallen und steigen. Sie werden durch die Marktvolatilität sowie durch Wechselkurschwankungen beeinflusst. Die vergangene Wert- und Renditeentwicklung sagt nichts über deren zukünftige Entwicklung aus. Die Aufteilung nach Branchen, Ländern und Währungen und die einzelnen Positionen sowie ggf. angegebene Benchmarks können sich jederzeit im Rahmen der im Verkaufsprospekt festgelegten Anlagepolitik ändern.

Diese Broschüre wurde von der Vontobel Asset Management erstellt und ist nicht das Ergebnis einer Finanzanalyse. Die "Richtlinien zur Sicherstellung der Unabhängigkeit der Finanzanalyse" der Schweizerischen Bankiervereinigung finden auf die vorliegende Broschüre keine Anwendung.

Wir weisen Sie darauf hin, dass nicht ausgeschlossen werden kann, dass die Vontobel-Gruppe eigene Interessen an der Kursentwicklung einzelner oder aller in diesem Dokument beschriebener Titel hat, und dass für hierin erwähnte Gesellschaften Dienstleistungen erbracht werden.

Obwohl die Vontobel-Gruppe der Meinung ist, dass die hierin enthaltenen Angaben auf verlässlichen Quellen beruhen, kann das Geschäftsfeld Vontobel Asset Management keinerlei Gewährleistung für die Qualität, Richtigkeit, Aktualität oder Vollständigkeit der in dieser Broschüre enthaltenen Informationen übernehmen.