

## DekaLux-GlobalResources CF

Aktienfonds Branche Energie

WKN DK1A30

ISIN LU0349172485

Vergleichsindex:<sup>1,2</sup> 100% Deka Global Resources Index\* Net Return in Euro

### Fondsphilosophie

DekaLux-GlobalResources investiert weltweit in Aktien von Gesellschaften, die nach dem Ausweis in ihrem letzten Unternehmensbericht ihre Umsatzerlöse oder ihr Jahresergebnis überwiegend im Energie- oder Minensektor erzielen. Für das risikogestreuete Portfolio werden nach dem Bottom-up-Prinzip Unternehmen mit einem großen Kurspotenzial, einer hohen Managementqualität sowie einer führenden Position im Wettbewerb ausgewählt.

### Fondspreise

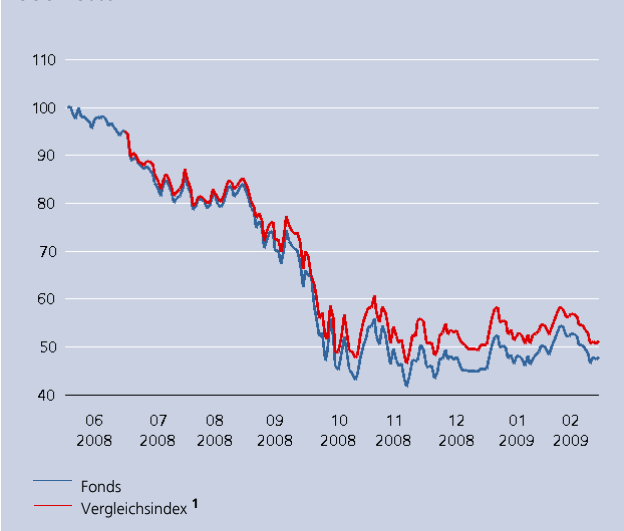
Anteilpreis aktuell	48,13 EUR
Zwischengewinn	0,01 EUR
T.I.S. (Taxable Income per Share)	0,00 EUR
52-Wochen-Hoch	100,38 EUR
52-Wochen-Tief	41,81 EUR

### Konditionen

Ausgabeaufschlag	3,75 %
Verwaltungsvergütung	1,250 % p.a.
Sonstige Gebühren <sup>3</sup>	0,100 % p.a.
Einführung erfolgsbezogene Vergütung <sup>4</sup>	01.07.2008
Erfolgsbezogene Vergütung ex post	-
TER <sup>5</sup>	-

### Wertentwicklung seit Auflegung<sup>6</sup>

Referenzzeitraum: 02.06.2008 - 28.02.2009



### Wertentwicklung nach Monaten (in%)<sup>6</sup>



### Wertentwicklung<sup>6</sup>

	lfd. Jahr	1 Monat	3 Monate	6 Monate	1 Jahr	3 Jahre	5 Jahre	10 Jahre
Fonds (in %) EUR	5,71	-4,49	-4,81	-42,96	-	-	-	-
Vergleichsindex (in %) EUR <sup>1</sup>	1,82	-6,02	-8,15	-39,78	-	-	-	-

### Ratinginformationen

Morningstar Rating<sup>7</sup>



per 28.02.2009

## DekaLux-GlobalResources CF

Aktienfonds Branche Energie

WKN DK1A30

ISIN LU0349172485

Vergleichsindex:<sup>1,2</sup> 100% Deka Global Resources Index\* Net Return in Euro

### Fondspolitik

Die Rohstoffpreise zeigten im Monat Februar ein uneinheitliches Bild. Der Ölpreis verzeichnete einen leichten Rückgang im Brent-Preis und einen leichten Anstieg im WTI-Preis. Der US-Gaspreis verlor auch im Februar deutlich an Wert. Bei den Industriemetallen konnten Kupfer, Zink und Aluminium zulegen, während Nickel an Wert verlor. Die Edelmetalle notierten als "sicherer Hafen" trotz des festeren US-Dollar höher. Gold notierte in der Spitze bei 1.000 US-Dollar je Feinunze, konnte dieses Niveau jedoch nicht halten. Im Fonds DekaLux-GlobalResources blieb das bisherige Gewichtungsverhältnis von Energiewerten und Grundstofftiteln bestehen. Übergewichtet waren integrierte Ölkonzerne und im Grundstoffsektor die großen diversifizierten Minengesellschaften, da diese die Krisenphase voraussichtlich besser überwinden werden als spezialisierte Minenunternehmen. Im Verhältnis zum Vergleichsindex fanden Goldminen- und Platintitel, deren Bewertungen das Fondsmanagement als wenig attraktiv einstuft, weniger Berücksichtigung. Die größten Übergewichtungen bildeten zuletzt Peter Hambro, Bumi Resources, ENI, Chevron, Klöckner & Co, Voestalpine, Vallourec, Dragon Oil, Marathon und Rio Tinto. Zu den größten Untergewichtungen zählten u.a. Goldcorp, Barrick Gold, Newmont Mining, BP, Posco, Nippon Steel, Exxon Mobil und Sumitomo Metal Industries.

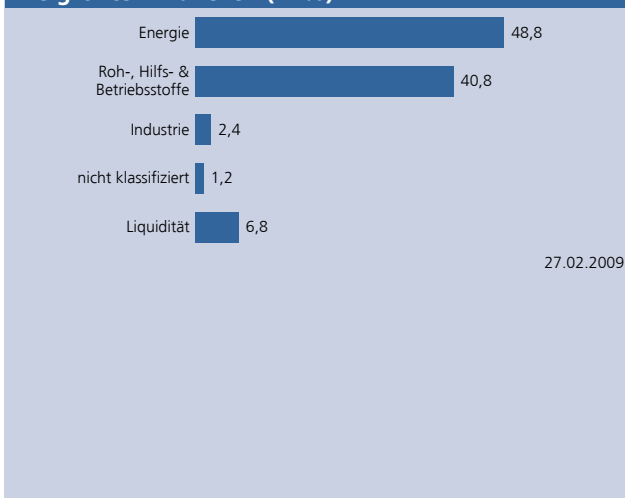
### Marktentwicklung

Die Aktienmärkte gaben im Februar weiter nach. Mehrere bedeutende Indizes fielen unter die Tiefststände des vergangenen Novembers. Den Anlegern fehlte offensichtlich das Vertrauen in die Rettungspakete der US-amerikanischen Regierung für die Wirtschaft und insbesondere für die Finanzindustrie. Dies lag auch an fehlenden Details, was eine Bewertung der Hilfsmaßnahmen erschwerte. Aktien von Rohstoffkonzernen zeigten in diesem Umfeld relative Stärke, wobei sich innerhalb dieses Segmentes der Metall- und Minensektor besser halten konnte als die Energiebranche. Der Metall- und Minensektor profitierte zum einen von der relativen Stärke der Goldminenaktien, zum anderen waren Titel von Rio Tinto gefragt. Der Bergbaukonzern, den eine hohe Schuldenlast drückt, profitierte von einem Einstieg des chinesischen Staatskonzerns Chinalco. Auch an anderen Rohstoffunternehmen möchten sich chinesische Konzerne beteiligen, um sich so den Zugang zu Rohstoffen zu sichern.

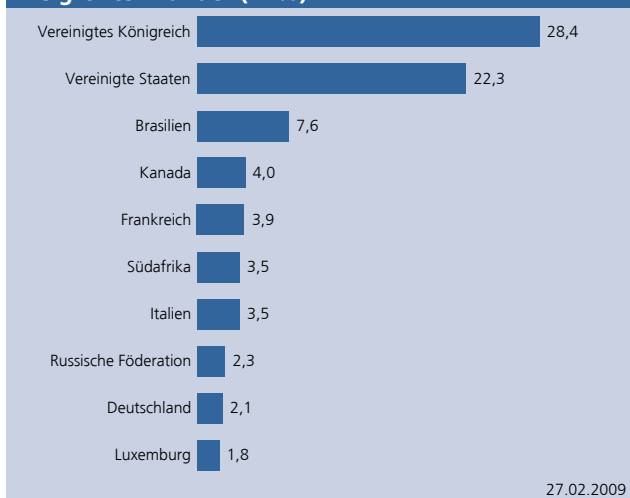
### Top Werte

Wertpapier	Branche	Land	(in %) Feb 09
BHP BILLITON PLC	Roh-, Hilfs- & Betriebsstoffe	Vereinigtes Königreich	8,8
ROYAL DUTCH SHELL A	Energie	Vereinigtes Königreich	6,0
RIO TINTO PLC	Roh-, Hilfs- & Betriebsstoffe	Vereinigtes Königreich	5,2
CIA VALE DO R.DOC.PFD -ADR-	Roh-, Hilfs- & Betriebsstoffe	Brasilien	5,1
CHEVRON CORP.	Energie	Vereinigte Staaten	4,7
ENI S.P.A.	Energie	Italien	3,5
TOTAL S.A. B	Energie	Frankreich	3,0
EXXON MOBIL CORP.	Energie	Vereinigte Staaten	2,7

### Die größten Branchen (in %)



### Die größten Länder (in %)



per 28.02.2009

## DekaLux-GlobalResources CF

Aktienfonds Branche Energie

WKN DK1A30

ISIN LU0349172485

Vergleichsindex:<sup>1,2</sup> 100% Deka Global Resources Index\* Net Return in Euro

### Investmentprozess

Das Anlageuniversum für DekaLux-GlobalResources setzt sich aus rund 275 Titeln zusammen. Das Stock-Picking erfolgt auf Basis einer Bottom-up-Analyse. Ausgangspunkt für die fundamentale Analyse sind Kriterien wie Marktstellung des Unternehmens, Ertragskraft, Managementqualität, Bilanzstruktur sowie Bewertung. Der Fondsmanager kann sich dabei auf internes buy-side sowie externes sell-side Aktienresearch stützen. Er trägt die alleinige Performanceverantwortung und hat die finale Berechtigung Investmententscheidungen zu treffen. Risikomanagement ist ein integraler Bestandteil des Investmentprozesses.

### Stammdaten

Fondswährung	EUR
Auflegungsdatum	02.06.2008
Geschäftsjahresende	30.06.
Ertragsverwendung	Ausschüttend
DekaBank Depot-verwahrfähig	Ja
Mindestanlagebetrag	50 Euro
VL-fähig	Nein
Sparplanfähig	ab 25 Euro

### Ideal eignet sich DekaLux-GlobalResources CF ...

- für die mittel- bis langfristig orientierte Einmalanlage
- für die Risikominimierung gegenüber einer Direktanlage
- für die gezielte Beimischung internationaler Rohstoffwerte in einem Gesamtportfolio
- für das regelmäßige Ansparen (Deka-FondsSparplan) bereits ab 25,- Euro

### Risikoprofil

Anlagen mit niedrigen Risiken	Anlagen mit hohen Risiken

### Teilrisiken

- Konjunkturrisiko
- Länderrisiko
- Währungsrisiko
- Kurs-, Zinsänderungsrisiko
- Verlustrisiko

Unternehmen der Sparkassen-Finanzgruppe

Deka International S.A.

5, rue des Labours, L-1912 Luxemburg

<sup>1</sup> Bei der adjustierten Benchmark handelt es sich um den angegebenen Vergleichsindex, dessen Wert möglichst nah am Zeitpunkt der Preisberechnung des Fonds festgestellt wurde.

Der Vergleichsindex hat nur informativen Charakter und begründet keine Verpflichtung des Vermögensverwalters, den Index oder dessen Wertentwicklung nachzubilden oder zu erreichen. Der Indexanbieter übernimmt in keinen Fällen irgendeine Haftung hinsichtlich der genannten Index-Daten. Diese Information bzw. Unterlage wurde durch den Indexanbieter weder hergestellt, nachgeprüft noch bestätigt.

<sup>2</sup> MSCI übernimmt weder ausdrücklich noch stillschweigend eine Zusage oder Gewährleistung und ist in keiner Weise verantwortlich für etwaige hierin enthaltene MSCI-Daten. Die MSCI-Daten dürfen nicht weitergegeben oder als Basis anderer Indizes, Wertpapiere oder Finanzprodukte verwendet werden. Diese Publikation wurde nicht von MSCI geprüft, gebilligt oder hergestellt.

\*a custom index calculated by MSCI

<sup>3</sup> Sonstige Gebühren enthalten beispielsweise eine Vertriebsprovision (bei nicht in Deutschland aufgelegten Fonds), Depotbankgebühr und sonstige nicht aufgeführte Gebührenkomponenten.

<sup>4</sup> Einführung erfolgsbezogene Vergütung: 01.07.2008. Die Berechnungsmethodik lautet: Bis zu 1/4 des Betrages, um den die Wertentwicklung des Sondervermögens vor Kosten (Verwaltungsvergütung, Vertriebsprovision, Depotbankgebühr) die Entwicklung des Vergleichsindex übersteigt.

<sup>5</sup> Gesamtkosten in Prozent des durchschnittlichen Fondsvolumens des abgelaufenen Geschäftsjahres. Die Total Expense Ratio (TER) enthält alle im Zusammenhang mit der Fondsanlage anfallenden Kosten mit Ausnahme der Transaktionskosten und ggfs. performanceabhängiger Gebühren.

<sup>6</sup> Berechnet nach BVI-Methode. Ausgabeaufschläge wurden nicht berücksichtigt. Quelle: DekaBank.

**Die frühere Wertentwicklung ist kein verlässlicher Indikator für die künftige Wertentwicklung.**

<sup>7</sup> Rating vom 31.01.2009; nähere Informationen unter [www.morningstar.de](http://www.morningstar.de)

Diese Angaben wurden mit Sorgfalt zusammengestellt. Für die Richtigkeit kann jedoch keine Gewähr übernommen werden.

Die enthaltenen Meinungsäußerungen geben unsere aktuelle Einschätzung zum Zeitpunkt der Erstellung wieder, die sich jederzeit ohne vorherige Ankündigung ändern kann.

Diese Information kann ein Beratungsgespräch nicht ersetzen. Alleinverbindliche Grundlage für den Erwerb von Deka Investmentfonds sind die jeweiligen Verkaufsprospekte und Berichte, die Sie bei Ihrer Sparkasse oder Landesbank erhalten oder von der DekaBank, 60625 Frankfurt und unter [www.deka.de](http://www.deka.de)