

März 2009

Allianz RCM Rohstofffonds - A - EUR¹

Fonds für internationale Rohstoffaktien



Ratings per 28.2.2009



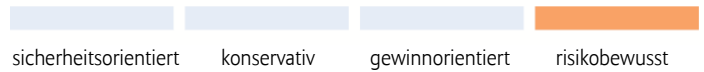
Anlageziel

Der Fonds engagiert sich am globalen Aktienmarkt vorwiegend im Segment Bodenschätze. Anlageziel ist es, auf langfristige Sicht Kapitalwachstum zu erzielen.

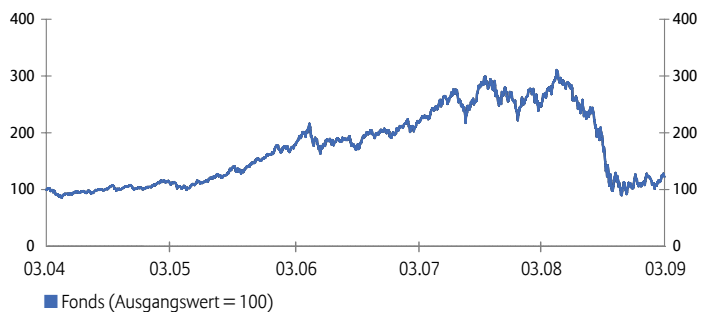
Chancen und Risiken

- Aktien bieten auf lange Sicht überdurchschnittliches Renditepotenzial. Ihre Kurse können jedoch relativ stark schwanken und es kann auch zu Kursverlusten kommen.
- Der Fonds ermöglicht die gezielte Beteiligung an Aktienchancen im Rohstoffsektor. Damit ist jedoch auch das Risiko verbunden, dass sich der Fonds schwächer entwickelt als der breite Aktienmarkt.
- Aufgrund der Anlage in Fremdwährungen kann der Anteilwert in Euro durch Wechselkursänderungen begünstigt, aber auch belastet werden.
- Die Volatilität (Wertschwankung) des Fondsanteilwerts kann stark erhöht sein.

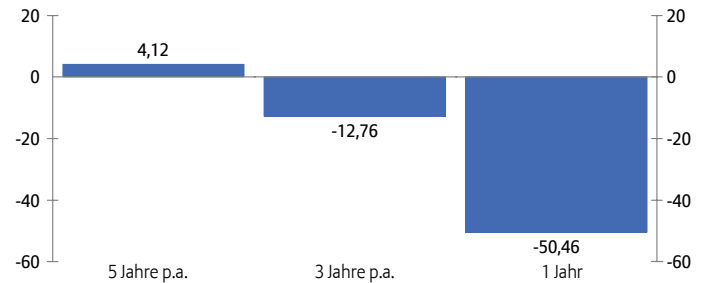
Risikoklasse



Wertentwicklung über 5 Jahre²



Jährliche Wertentwicklung in %²



Wertentwicklungs-Historie in %²

	1J	3J	5J	10J	S. Aufl.
Fonds	-50,46	-33,59	22,36	83,19	151,75
pro Jahr		3J	5J	10J	S. Aufl.
Fonds		-12,76	4,12	6,24	3,66

Allianz RCM Rohstofffonds - A - EUR¹

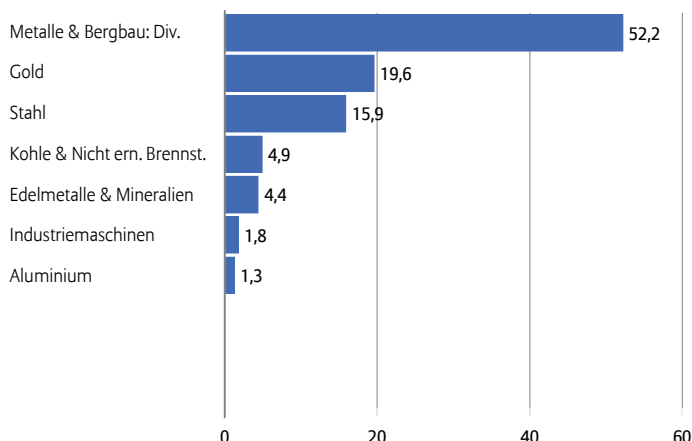
Fonds für internationale Rohstoffaktien



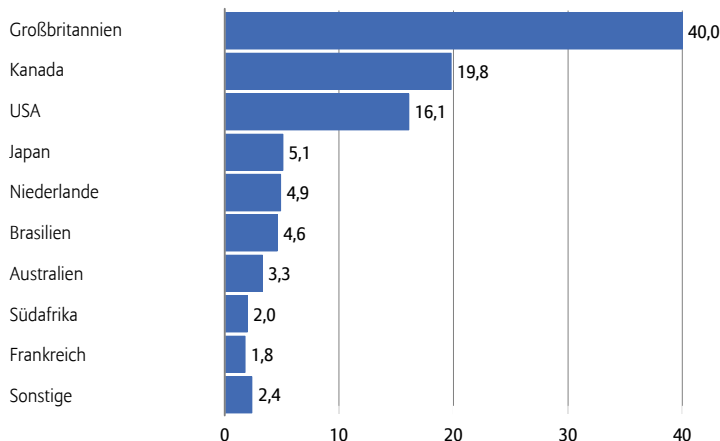
Ratings per 28.2.2009



Fondsstruktur nach Branchen in %



Fondsstruktur nach Ländern in %



Die 10 größten Titel in %

XSTRATA PLC	9,97
RIO TINTO PLC	9,78
BHP BILLITON PLC	9,26
FREEPORT-MCMORAN COPPER-B	5,55
ARCELOR MITTAL	4,77
AGNICO-EAGLE MINES	4,74
GOLDCORP INC	4,58
CIA VALE DO RIO DOCE-ADR	4,42
BARRICK GOLD CORP	3,92
NUCOR CORP	3,17
Summe	60,16

Risiko-/Ertrags-Kennzahlen

	3 Jahre	5 Jahre
Sharpe Ratio ³	-0,51	0,04
Volatilität (%) ⁴	32,56	29,39

Fonds fakten

ISIN / WKN	DE0008475096 / 847 509
Verwaltungsgesellschaft	Allianz Global Investors KAG, Frankfurt
Depotbank	Dresdner Bank AG, Frankfurt
Auflegungsdatum	25.7.1983
Fondsmanager	Petra Köhl (seit 1.1.2007)
Fondswährung	EUR
Fondsvermögen	474,52 Mio. EUR
Geschäftsjahresende	31.12.
Ausschüttung am 2.3.2009	0,525 EUR
Ausgabeaufschlag in %	5,00
Verwaltungsvergütung in % p.a.	zzt. 1,35 (max. 2,00)
TER in % ⁵	1,46

¹ Bis zum 31.1.2009 Allianz-dit Rohstofffonds - A - EUR.

² Berechnungsbasis: Anteilwert (Ausgabeaufschläge nicht berücksichtigt); Ausschüttungen wieder angelegt. Berechnung nach BVI-Methode. **Angaben zur bisherigen Entwicklung erlauben keine Prognosen für die Zukunft.** Dies gilt insbesondere, wenn sich die Performanceangabe auf einen sehr kurzen Zeitraum bezieht - z. B. weniger als 12 Monate - und ihr daher wenig Aussagekraft zukommt. **Anfallende Ausgabeaufschläge reduzieren das eingesetzte Kapital sowie die dargestellte Wertentwicklung.**

³ Die Sharpe Ratio gibt an, in welchem Verhältnis die vom Fonds erzielte Rendite zum Anlagerisiko steht. Dabei wird die Mehrrendite des Fonds gegenüber dem risikolosen Marktzinssatz zur Volatilität ins Verhältnis gesetzt. Negative Werte sind nicht aussagefähig.

⁴ Die Volatilität ist ein Maß für die Schwankungsbreite der Wertentwicklung des Fonds während eines bestimmten Zeitraumes.

⁵ TER (Total Expense Ratio): Gesamtkosten (ohne Transaktionskosten), die dem Fondsvermögen im letzten Geschäftsjahr belastet wurden.

Bei diesem Factsheet handelt es sich um eine Information gem. § 31 Abs. 2 WpHG. Fällt beim Erwerb der Fondsanteile ein Ausgabeaufschlag an, wird dieser bis zu 100 % vom Vertriebspartner vereinnahmt. Daneben kann die KAG aus der Verwaltungsvergütung eine laufende Vertriebsprovision an den Vertriebspartner zahlen. Im Rahmen der Anlageberatung teilt der Vertriebspartner die genaue Höhe der Vertriebsprovision und des von ihm vereinnahmten Ausgabeaufschlages mit.

Die hierin enthaltenen Einschätzungen und Prognosen beruhen auf sorgfältigen Recherchen, jedoch kann Allianz Global Investors für die objektive Richtigkeit naturgemäß nicht haften.

Verkaufsprospekte und Rechenschaftsberichte sind bei Allianz Global Investors und den Vertriebsgesellschaften kostenlos erhältlich. Die täglichen Fondspreise finden Sie in überregionalen Zeitungen, unter www.allianzglobalinvestors.de, auf der Reutersseite ALLIANZGI01 und unter dem Bloomberg-Ticker DTRHST.