



FRANKLIN TEMPLETON  
INVESTMENTS

# FRANKLIN NATURAL RESOURCES FUND

Ein Teilfonds der Franklin Templeton Investment Funds (FTIF), eine in Luxemburg registrierte SICAV.

31.03.2009

## ANLAGEZIEL

Anlageziel des Fonds sind Kapitalwachstum und laufende Erträge. Der Fonds investiert hauptsächlich in Aktien und Schuldtiteln von Unternehmen, die natürliche Ressourcen besitzen, produzieren, verarbeiten, transportieren und vermarkten, und die damit verbundene Dienstleistungen anbieten. Zusätzlich kann der Fonds auch in Aktien oder Schuldtitel jeglicher Art von US- oder Nicht-US-Emittenten anlegen.

## FONDSINFORMATIONEN

**Fondskategorie:** Aktienfonds

**Fondswährung:** USD

**Fondsvolumen:** \$36,01 Mio.

**Vergleichsindex:** S&P GSSI Natural Resources Index

**Auflegungsdatum des Fonds:** 12.07.2007

## RISIKOKLASSIFIZIERUNG

1 2 3 **4**

**Risikoklassifizierung:** Hoch<sup>1</sup>

## FONDSMANAGEMENT

**Frederick Fromm**, (Kalifornien)

**Steve Land**, (Kalifornien)

**Matthew Adams**, (Kalifornien)

## FONDSGEBÜHREN

Anteils- klasse	Emissions- gebühr <sup>2</sup>	Verw.- gebühr <sup>3</sup>	Admin.- gebühr <sup>4</sup>
A-Klassen	5,25	1,00	0,50
N-Klassen	-	1,00	1,25

## EU-ZINSBESTEUERUNG<sup>5</sup>

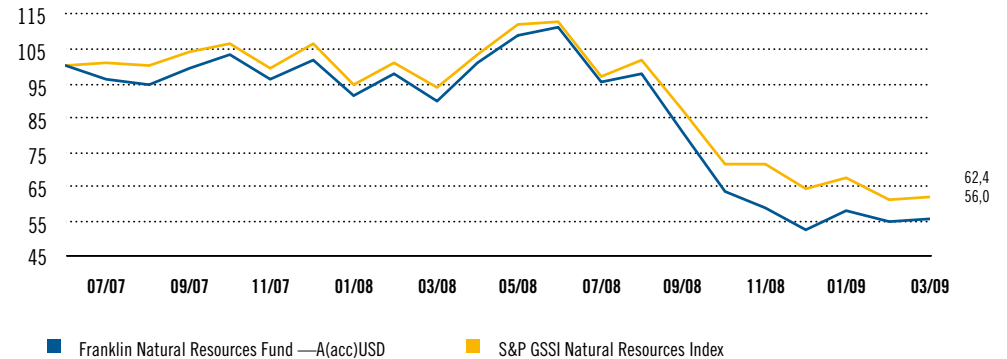
**Rücknahmen:** nicht betroffen

**Ausschüttungen:** nicht betroffen

## PORTFOLIO-ZUSAMMENSETZUNG

AKTIEN	RENTEN	LIQUIDE MITTEL
92,33%	-	7,67%

## WERTENTWICKLUNG SEIT AUFLEGUNG (IN EURO)



## WERTENTWICKLUNG IN EURO (%)

	LFD. JAHR	3- MONATE	1- JAHR	3- JAHRE	5- JAHRE	SEIT AUFL.	*3- JAHRE	*5- JAHRE	*SEIT AUFL.
A(acc)EUR	7,11	7,11	-37,86	-	-	-43,94	-	-	-28,58
A(acc)USD	7,12	7,12	-37,90	-	-	-44,04	-	-	-28,66
A(Ydis)USD	7,12	7,12	-37,90	-	-	-44,04	-	-	-28,66
N(acc)EUR	6,67	6,67	-38,37	-	-	-44,90	-	-	-29,30
<b>Index</b>	-2,63	-2,63	-32,96	-29,84	27,75	-37,61	-11,14	5,02	-24,00

\*Jährliche Wertentwicklung

Die Ausgabe der **A-Anteile** erfolgt zum Anteilswert zuzüglich einer einmaligen Emissionsgebühr, die direkt von der Überweisungssumme abgezogen wird (d. h. bezogen auf die Bruttoanlage).

Die Ausgabe der **N-Anteile** erfolgt zum Anteilswert ohne Emissionsgebühr, womit die gesamte Anlagesumme zur Anlage kommt. Dafür fällt eine zusätzliche jährliche Vertriebsgebühr in Höhe von bis zu 1,25 % des betreffenden Nettoinventarwertes an, die bereits im Anteilspreis enthalten ist.

Haben Sie Fragen?

Rufen Sie uns einfach an, senden Sie uns eine E-Mail oder besuchen Sie unsere Homepage. Gerne nennen wir Ihnen auch einen Berater in Ihrer Nähe.

**Franklin Templeton Investment Services GmbH**

Tel.: 08 00 / 0 73 80 02

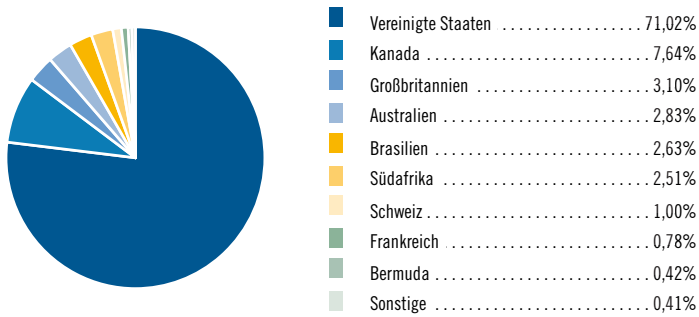
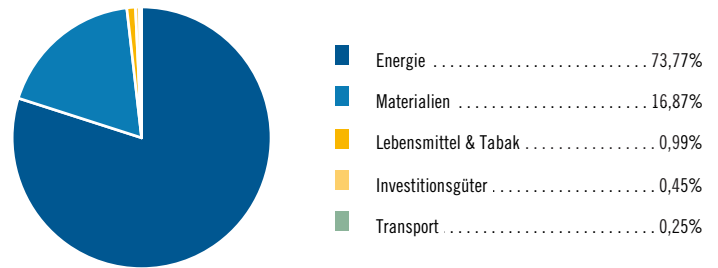
Fax: 0 69 / 2 72 23-120

E-mail: info@franklintempleton.de

Internet: www.franklintempleton.de

## ANMERKUNGEN

Bitte beachten Sie die rechtlichen Hinweise sowie die Erläuterungen der Fußnoten auf Seite 3.

LÄNDERGEWICHTUNG ZUM 31.03.2009<sup>6</sup>BRANCHENGEWICHTUNG ZUM 31.03.2009<sup>6</sup>GRÖßTE BETEILIGUNGEN ZUM 31.03.2009<sup>7</sup>

WERTPAPIERNAME	%
SOUTHWESTERN ENERGY CO	3,64
PETROHAWK ENERGY CORP	3,49
XTO ENERGY INC	3,27
MARATHON OIL CORP	3,26
NOBLE ENERGY INC	3,19
OCCIDENTAL PETROLEUM CORP	2,92
RANGE RESOURCES CORP	2,78
DEVON ENERGY CORP	2,54
HALLIBURTON CO	2,51
SMITH INTERNATIONAL INC	2,45

## FONDSMERKMALE

DATEN	
Anzahl der Wertpapierpositionen	102
KGV - Fonds	5,48
KGV - Index	7,80
3-jährige ann. Standardabweichung - Index	23,46%

## KENNNUMMERN

ANTEILSKLASSE	NIW*	TER <sup>8</sup>	AUFLEGUNG	FONDSNR.	WKN	ISIN
A(acc)EUR	€4,07	1,95	12.07.2007	0422	AOMR73	LU0300741732
A(Ydis)USD	\$5,39	1,95	12.07.2007	0420	AOMR72	LU0300736492
A(acc)USD	\$5,39	1,96	12.07.2007	0419	AOMR71	LU0300736062
N(acc)EUR	€4,00	2,70	12.07.2007	0423	AOMR74	LU0300742037

\* Nettoinventarwert zum 31.03.2009

(acc) = accumulation (thesaurierend) (Mdis) = distribution (monatlich ausschüttend) (Qdis) = distribution (quartalsweise ausschüttend) (Ydis) = distribution (jährlich ausschüttend)

## RISIKEN

Wie jede Anlage in Investmentfonds ist die Investition in diesen Fonds mit folgenden Hauptrisiken verbunden:

- das Kreditrisiko
- das Schwellenmarktrisiko
- das Aktienrisiko
- das Fremdwährungsrisiko
- das Risiko des Sektors der natürlichen Ressourcen
- das mit Anlagen in kleineren und mittleren Unternehmen verbundene Risiko

Eine detaillierte Beschreibung der mit der Anlagepolitik des Fonds verbundenen Risiken finden Sie im Abschnitt „Risikoabwägungen“ des vereinfachten Verkaufsprospektes.

## ANMERKUNGEN

Bitte beachten Sie die rechtlichen Hinweise sowie die Erläuterungen der Fußnoten auf Seite 3.

**RECHTLICHE HINWEISE**

1. Die Risikoklassifizierung erfolgt durch Franklin Templeton Investments. Eine Zusammenfassung der unterschiedlichen Anlagerisiken, denen dieser Fonds ausgesetzt sein kann, finden Sie unter [www.franklintempleton.de/risikoklassifizierung](http://www.franklintempleton.de/risikoklassifizierung).
2. Bezogen auf die Bruttoanlage (Ausgabepreis).
3. Die Gebühr wird dem Fondsvermögen belastet.
4. Bei N-Anteilen handelt es sich hierbei um die Vertriebsgebühr. Die Gebühr wird dem Fondsvermögen belastet.
5. Behandlung von Teilfonds der Luxemburger Franklin Templeton Investment Funds gemäß dem Anwendungsbereich der EU-Richtlinie zur Zinsbesteuerung, welche am 1. Juli 2005 in Kraft getreten ist. Änderungen vorbehalten. Die aktuelle Datei der jeweils von dieser Richtlinie betroffenen Fonds finden Sie unter [www.franklintempleton.de/eu\\_zinsrichtlinie](http://www.franklintempleton.de/eu_zinsrichtlinie).
6. Ohne Berücksichtigung der liquiden Mittel.
7. Die Darstellung der Größten Beteiligungen auf Emittenten-Ebene. Das Fondsmanagement behält sich das Recht vor, Informationen über Beteiligungen zurückzuhalten, die sonst in der Tabelle "Größte Beteiligungen" enthalten wären.
8. Die Gesamtkostenquote eines Fonds (TER) drückt die Summe der Kosten und Gebühren eines Fonds als Prozentsatz des durchschnittlichen Fondsvolumens innerhalb des jeweils letzten Geschäftsjahres aus. Bezogen auf die jeweils bei der Wertentwicklung gezeigten Anteilsklasse. Stand: 31.03.2009

**WICHTIGE HINWEISE**

Bitte beachten Sie, dass es sich bei diesem Dokument um werbliche Informationen allgemeiner Art und nicht um eine vollständige Darstellung bzw. Finanzanalyse eines bestimmten Marktes, eines Wirtschaftszweiges, eines Wertpapiers oder des/der jeweils aufgeführten Investmentfonds handelt. Franklin Templeton Investments veröffentlicht ausschließlich Produktinformationen zu Informationszwecken, wobei keine der hier enthaltenen Informationen als Rechts-, Steuer- oder Anlageberatung bzw. -empfehlung zu sehen sind. Etwaige steuerliche Aussagen sind allgemeiner Art und berücksichtigen nicht Ihre persönlichen Umstände. Zukünftige Änderungen der Steuergesetzgebung können zu negativen oder positiven Auswirkungen auf die zu erzielende Rendite führen.

Der Inhalt dieses Dokuments wurde sorgfältig erarbeitet. Dennoch können Irrtümer nicht ausgeschlossen werden. Die darin enthaltenen Informationen können sich auch auf externe Datenquellen beziehen, die zum Zeitpunkt der Fertigstellung von Franklin Templeton Investments als zuverlässig angesehen wurden, deren Inhalte aber nicht unabhängig verifiziert oder überprüft wurden. Auch können seit Zeitpunkt der Fertigstellung Änderungen eingetreten sein, welche sich auf die hier dargestellten Inhalte ausgewirkt haben können. Franklin Templeton Investments kann deshalb keine Gewähr für die Richtigkeit und Vollständigkeit der Informationen übernehmen. Insbesondere wird keine Haftung für sachliche Fehler und deren Folgen übernommen. Die in dieser Präsentation enthaltenen Meinungen und Aussagen von Franklin Templeton Investments geben die aktuelle Einschätzung zum Zeitpunkt der Fertigstellung wieder und können sich jederzeit ohne Vorankündigung ändern.

**Der Verkaufsprospekt enthält detaillierte Ausführungen zu den mit einem Investment in unsere Fonds verbundenen Risiken. Bitte beachten Sie insbesondere, dass der Wert der von Franklin Templeton Investments begebenen Anteile oder Erträge an Investmentfonds sowohl steigen als auch fallen kann. Unter Umständen erhalten Sie nicht den ursprünglich investierten Betrag zurück. Grundsätzlich stehen Investments mit höheren Ertragschancen auch größere Verlustrisiken gegenüber.**

Wertentwicklung nach BVI-Methode in EUR. Berechnungsbasis: Nettoinventarwert, ohne Emissionsgebühren oder sonstige mit dem Kauf/Verkauf verbundene Transaktionskosten bzw. Steuern, die sich bei Berücksichtigung negativ auf die Wertentwicklung auswirken würden. Ausschüttungen wieder angelegt. **Die Wertentwicklung der Vergangenheit ist weder ein verlässlicher Indikator für die aktuelle oder zukünftige Wertentwicklung noch stellt sie eine Garantie für die Zukunft dar.**

Anteile an Fonds dürfen nur in solchen Rechtsordnungen zum Kauf angeboten oder verkauft werden, in denen ein solches Angebot oder Verkauf zulässig ist. So dürfen SICAV-Anteile Bürgern der Vereinigten Staaten von Amerika und dort ansässigen Personen weder direkt noch indirekt angeboten oder verkauft werden.

Ihre Anlageentscheidung sollten Sie in jedem Fall auf Grundlage des vereinfachten bzw. vollständigen Verkaufsprospektes, des gültigen Rechenschaftsberichtes (letzter geprüfter Jahresbericht) und ggf. des anschließenden Halbjahresberichtes treffen. Der Verkaufsprospekt und die genannten Rechenschaftsberichte stellen die allein verbindliche Grundlage für Kaufaufträge dar.

Haben Sie Fragen?

Rufen Sie uns einfach an, senden Sie uns eine

E-Mail oder besuchen Sie unsere Homepage.

Gerne nennen wir Ihnen auch einen Berater

in Ihrer Nähe.

**Franklin Templeton Investment Services GmbH**

Tel.: 08 00 / 0 73 80 02

Fax: 0 69 / 2 72 23-120

E-mail: [info@franklintempleton.de](mailto:info@franklintempleton.de)

Internet: [www.franklintempleton.de](http://www.franklintempleton.de)