

# World Energy Fund

## Fondsdaten bis 31. Mai 2009

Nur für Vertriebspartner

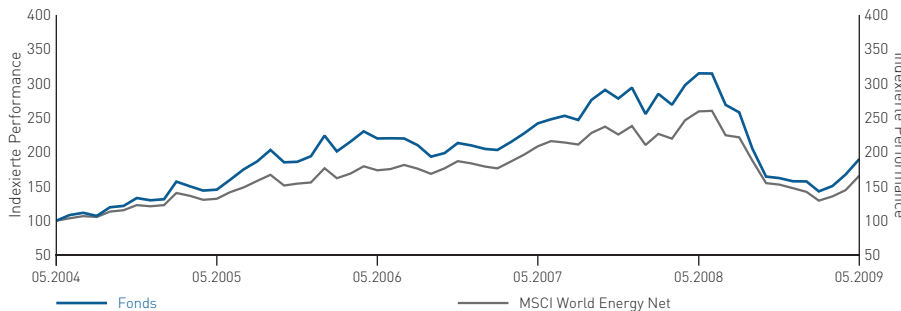
Aktienfonds

Risikobewertung

Niedrig ■■■■ Hoch

# BLACKROCK

### Wertentwicklung in % in US\$ für thesaurierende Anteile der Klasse „A“



Kumulierte Performance	1 Monat	3 Monate	6 Monate	1 Jahr	3 Jahre	5 Jahre	laufendes Jahr annualisiert	
	%	%	%	%	%	%	%	%
Anteilsklasse A	13,4	33,0	17,1	-39,7	-13,7	89,8	20,5	13,7
MSCI World Energy Net	14,5	28,1	8,5	-36,1	-4,5	65,9	12,3	10,7
Positionierung in Quartil	3	3	3	2	3	1	3	1

### Jahresperformance

	2004	2005	2006	2007	2008
	%	%	%	%	%
Anteilsklasse A	36,6	49,5	8,1	40,2	-46,4
MSCI World Energy Net	28,1	28,7	17,9	29,8	-38,1

### Fondsdaten

Status	Sub-Fonds des Lux. SICAV
Fondsmanager	Robin Batchelor/Poppy Allonby
Auflegung	06.04.2001
Fondswährung	US\$
Zusätzl. Handlungswährungen	€, SGD
Benchmark	MSCI World Energy Net
Morningstar Sektor	Sektor - Energy
Fondsgröße (Mio.)	US\$3.075,9

### Codes

ISIN	LU0122376428
WKN	632995
Bloomberg Aktienindizes - Fonds	MERENER LX
Bloomberg Aktienindizes - Benchmark	NDWUENRG
Reuters Seite	BLRKIK
Valoren Nummer	1211918

### Handel & Preise

#### Handelsinformationen

Handelsdichte	Täglich (geplante Preisfestsetzung)
Zahlung	Handelstag + 3 Geschäftstage

#### Gebühren

Ausgabeaufschlag (Anteilsklasse A)	5
Managementgebühr (Anteilsklasse A) p.a	1,75
NAV	(US\$)

Anteilsklasse A 20,16

Höchst-/Tiefstpreis der letzten 12 Monate (US\$)

Anteilsklasse A 34,04/14,36

### Daten zur EU-Zinsrichtlinie

EUSD Status d. Fonds	Out of scope
EU-Zwischengewinn pro Anteil	-

		Globale Branchenfonds
Marktkapitalisierung	Hoch	40-60 Aktien
	Mittel	
	Gering	

### Auszeichnungen & Ratings

S&P Fund Management Rating	AA
----------------------------	----

### Zusammenfassung der Anlageziele

Der World Energy Fund zielt auf maximalen Gesamtertrag ab, indem er weltweit mindestens 70% seines gesamten Nettofondsvermögens in Aktien von Unternehmen anlegt, die überwiegend in der Erforschung und Erschließung von Energiequellen bzw. der Energieerzeugung und -versorgung tätig sind. Darüber hinaus kann der Fonds in Gesellschaften anlegen, die neue Technologien zur Erschließung von Energiequellen bzw. zur Energiegewinnung entwickeln.

### Die 10 größten Werte

	%
BP	8,6
Exxon Mobil	7,9
Chevron Corp	6,9
Royal Dutch Shell	6,1
ENI	4,4
BG Group	4,3
Total	3,9
Schlumberger	3,2
ConocoPhillips	3,0
Petrobras	2,9
Gesamt	51,2

### Preisveröffentlichung

Deutschland – [www.blackrock.com/de](http://www.blackrock.com/de)

Börsen-Zeitung Financial Times Deutschland

Handelsblatt

Österreich – [www.blackrock.at](http://www.blackrock.at)

Die Presse

Der Standard

Schweiz – [www.blackrock.com/ch](http://www.blackrock.com/ch)

[www.fundinfo.com](http://www.fundinfo.com)

Quellen: Fonds - BlackRock Investment Management (UK) Limited (BIM(UK)I), Indizes - Datastream, BIM(UK)I, Quartile - © 2007 Morningstar, Inc. Alle Rechte vorbehalten. **Weist ein Teilfonds ein stark konzentriertes Portfolio auf und der Wert einer Anlage dieses Portfolios sinkt oder wird anderweitig in Mitteldensität gezogen, so kann dies größere Auswirkungen auf das Portfolio haben, als wenn der Teilfonds eine größere Zahl an Beständen halten würde.**

Risikobewertung: "Hohes Risiko" (auf einer Skala von "niedrig", "mittel", "mittel/hoch" und "hoch") für Fonds, die vermehrt in Schwellenländer oder Small-Caps investieren. Außerdem sind eng definierte und konzentrierte Aktienmandate, welche die Liquidität beschränken und die Volatilität erhöhen könnten, betroffen. Diese Bewertung sollte nur im Zusammenhang mit anderen BlackRock Global Funds (BGF) verwendet werden und auf keinen Fall mit anderen Fonds, die nicht von BIM(UK)I verwaltet werden. Die Bewertung bezieht sich auf das Risikoniveau eines bestimmten Fonds und nicht auf die Garantie einer wahrscheinlichen Rendite. Falls Sie sich nicht sicher sind, wieweit Risiko Sie bereit sind einzugehen, sollten Sie unabhängigen Rat einholen. ■ Sofern keine gegenteilige Angabe vorliegt, bezieht sich die Wertentwicklung auf den 31. Mai 2009 in US\$, basierend auf dem Nettoanlagewert bei Wiederanlage der Erträge. Die Fondsperformance wurde nach den jährlichen Gebühren berechnet. Vor der Einführung eines einheitlichen Anteilspreises am 4. Februar 2002, wurden für Fonds der ehemaligen MST Fondsreihe die Rücknahmepreise zur Berechnung der Performance benutzt. Die angegebene Anzahl der gehaltenen Aktien im Portfolio ist nur indikativ. Die tatsächliche Anzahl kann ausserhalb des genannten Bereichs liegen. Die Europäische Zinsrichtlinie ist am 1. Juli 2005 in Kraft getreten. Mehr dazu auf unserer Website. Dieses Dokument wurde ausschließlich für professionelle Marktteilnehmer erstellt. BlackRock Global Funds (BGF) ist in Luxemburg als Société d'Investissement à Capital Variable (SICAV) errichtet und als Organismus für die gemeinsame Anlage in Wertpapieren (OGAW) in der EU zugelassen. Die Fondsanteile sind an der Luxemburger Börse notiert und nach der Richtlinie der Kommission 85/611/EWG anerkannt. Diese Werbemittel stellen keinen Anlage- oder sonstigen Rat dar und dient rein zu Informationszwecken. Die Entscheidung, Anteile der BGF zu zeichnen, muss auf Basis der Informationen des Verkaufsprospekts sowie der vereinfachten Verkaufsprospekte, ergänzt um den jeweils aktuellen Jahres- und Halbjahresbericht erfolgen, die Sie auf unserer Webseite abrufen können. Kunden in der Schweiz beachten bitte auch die aktuellen Statuten. Der Wert der Anlage sowie das hieraus bezogene Einkommen kann Schwankungen unterliegen und ist nicht garantiert. Es besteht die Möglichkeit, dass der Anleger nicht die gesamte investierte Summe zurückerhält, insbesondere bei kurzfristigen Anlagen. Dies gilt auch für den zu zahlenden Ausgabeaufschlag. Die Anlage in Fonds ist zum Teil Währungsrisiken unterworfen. Der Wert der Anlage kann daher steigen oder sinken. Diese Schwankungen können bei Fonds mit hoher Volatilität besonders ausgeprägt sein, und der Wert einer Anlage kann plötzlich und erheblich fallen. Die Wertentwicklung in der Vergangenheit ist nicht notwendigerweise aussagekräftig für zukünftige Wertentwicklung. BGF steht ausschließlich Nicht-US-Staatsbürgern (wie im Prospekt definiert) zu Anlagezwecken zur Verfügung. Diese Informationen beziehen sich ausschließlich auf die Anteilsklasse „A“. Informationen zu S&P Ratings: [www.standardandpoors.lu](http://www.standardandpoors.lu). Herausgegeben von BlackRock Investment Management (UK) Limited, einer Tochtergesellschaft von BlackRock, Inc., zugelassen und beaufsichtigt durch die Financial Services Authority, Eingetragener Geschäftssitz: 33 King William Street, London EC4R 9AS, Registemummer in England: 2020394 und vom Vertreter des Fonds in der Schweiz, BlackRock Investment Management (UK) Limited (London), Zweigniederlassung Zürich, Cladenstrasse 21, Postfach 2118, CH-8022 Zürich, Schweiz. Weitere Informationen, der Verkaufsprospekt, die vereinfachten Prospekte, die Statuten sowie die Jahres- und Halbjahresberichte sind kostenlos und in Papierform beim Herausgeber, bei unseren Vertriebspartnern und der BlackRock Investment Management (UK) Limited, Frankfurt Branch (zuvor bekannt als BlackRock (Deutschland) GmbH), der Informationsstelle der BGF in Deutschland, Neue Mainzer Straße 52, D-60311 Frankfurt am Main erhältlich. Zahlstelle in Deutschland ist die J.P. Morgan AG, Junghofstraße 14, 60311 Frankfurt am Main, in Österreich die Raiffeisen Zentralbank Österreich AG, A-1030 Wien, Am Stadtpark 7, und in der Schweiz die J.P. Morgan Chase Bank, National Association, Columbus, Zweigniederlassung Zürich, Dreikönigsstrasse 21, CH-8002 Zürich, Schweiz. Ausführliche Hinweise zu unserer Fondsreihe BGF entnehmen Sie bitte dem aktuellen Verkaufsprospekt. Der Bericht des Fondsmanagers repräsentiert die Ansichten von BlackRock (Channel Islands) Ltd., dem Anlageberater von BGF.

Kontakt: Deutschland: Telefon +49 (0) 69 5899 2000 • Fax +49 (0) 69 5899 2222 • [www.blackrock.com/de](http://www.blackrock.com/de) • [germany@blackrock.com](mailto:germany@blackrock.com) ■ Schweiz: Telefon +41 (0) 44 297 73 73 • Fax +41 (0) 44 297 73 74 • [www.blackrock.com/ch](http://www.blackrock.com/ch) • [switzerland@blackrock.com](mailto:switzerland@blackrock.com) ■ Österreich: [www.blackrock.at](http://www.blackrock.at)

# World Energy Fund

## Fortsetzung

### Kommentar des Fondsmanagers per 31. Mai 2009

#### Performance

Der Fonds hielt im Mai nicht mit seiner Benchmark Schritt\*. Die Untergewichtung einiger großer kanadischer Firmen belastete im Vergleich zur Benchmark. Dagegen steuerte unser Exposure bei Explorations- und Produktionsfirmen mit Engagements in den Emerging Markets (Niko, Petrobras) den größten Beitrag zur Performance bei.

#### Portfolioveränderungen

Weil die Untergangsstimmung an den globalen Märkten etwas nachgelassen hatte, wichen wir von unserer defensiven Haltung ab und verkleinerten die Cash-Position, die wir seit der 2. Jahreshälfte 2008 ausgebaut hatten. Wir konzentrieren uns weiter auf größere Firmen mit attraktiven Bewertungen und hochwertigen Vermögenswerten. Bei unseren E&P-Beständen dominieren Niedrigkosten-Produzenten an strategisch wichtigen Standorten. Zudem bevorzugen wir Öl- vor Gaswerten, da der Gasmarkt kurzfristig schwächeln könnte, insbesondere in den USA.

#### Aktuelle Positionierung

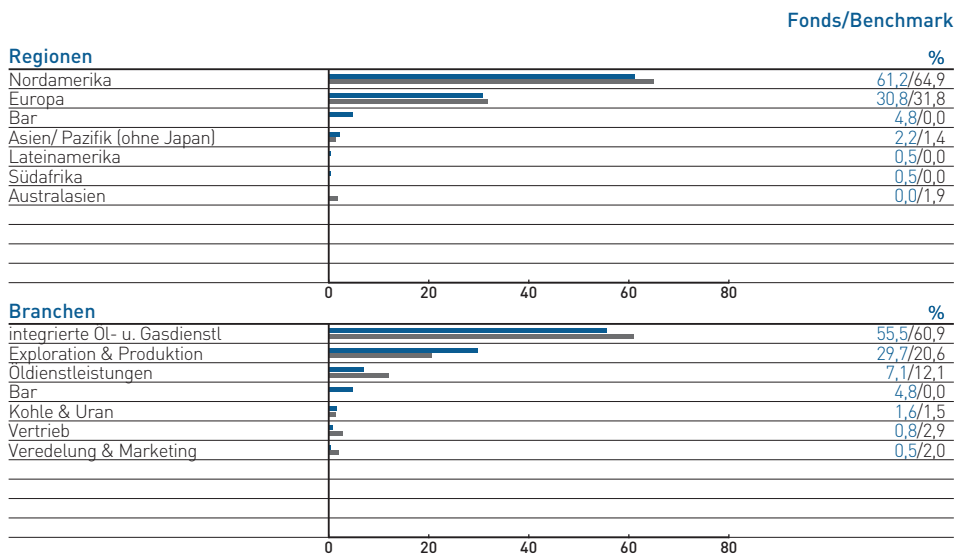
Die Schwankungen am Markt werden sich zweifellos fortsetzen. Wir glauben aber, dass sich der langfristige Aufwärtstrend bei den Energiepreisen auch ohne Anzeichen einer steigenden Nachfrage bald wieder einstellen wird. In früheren Zyklen reichten klare Anzeichen eines Abebbens des Nachfragerückgangs, um Ölpreise und Energieaktien steigen zu lassen. Dessen eingedenk verfolgen wir die Entwicklung der Lagerbestände genau. Stabilisierenden Einfluss dürften auch Anzeichen für eine Umsetzung der OPEC-Produktionskürzungen ausüben.

\*Im Berichtszeitraum wurde die Performance durch unterschiedliche Kursfeststellungszeiten von Fonds und Benchmark negativ beeinflusst.

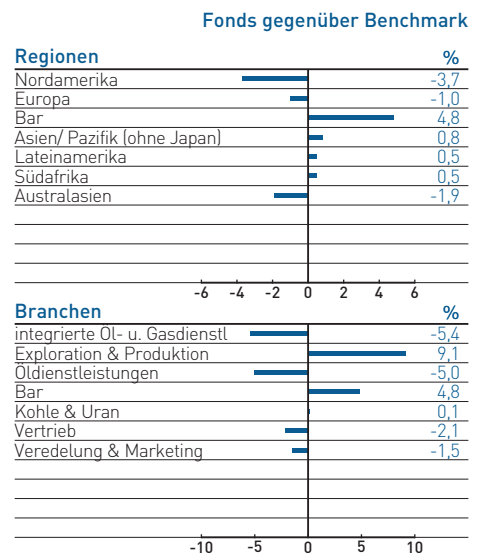
### Risikodaten

	3 Jahre	5 Jahre	seit Auflegung
<b>Volatilität (%)</b>			
- Fonds	29,0	28,4	25,5
- Benchmark*	25,2	23,5	21,1
<b>Beta</b>	1,12	1,18	1,16

### Fondszusammensetzung



### Asset-Allokation: aktive Positionen



\* Die in den Risikodaten genannte Benchmark für den BGF World Energy Fund lautet MSCI World Energy Net. ■

# World Energy Fund

## Fondsdaten bis 31. Mai 2009

Nur für Vertriebspartner

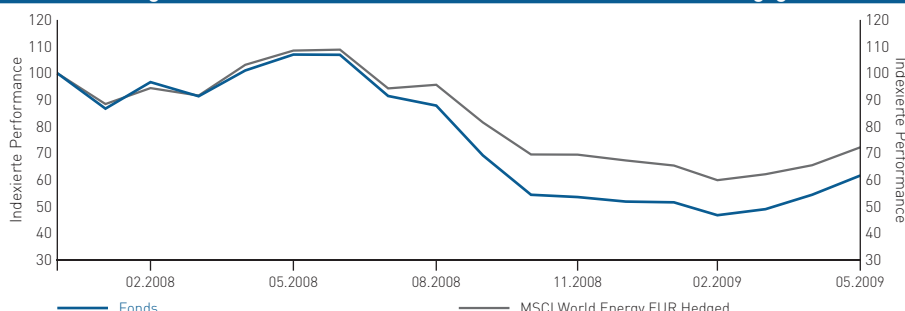
Aktienfonds

Risikobewertung

Niedrig ■■■■ Hoch

# BLACKROCK

### Wertentwicklung in % in € für thesaurierende Anteile der Klasse „A“ (währungsgesichert)



### Kumulierte Performance

	1 Monat %	3 Monate %	6 Monate %	1 Jahr %	seit Auflegung %	laufendes Jahr %	annualisiert (seit Auflegung) %
Anteilsklasse A	13,2	31,8	15,0	-42,4	-34,9	18,8	-24,9
MSCI World Energy EUR Hedged	10,3	20,6	4,0	-33,4	-23,4	7,3	-16,3

### Jahresperformance

	2008 %
Anteilsklasse A	-48,1
MSCI World Energy EUR Hedged	-32,6

### Fondsdaten

Status	Sub-Fonds des Lux. SICAV
Fondsmanager	Robin Batchelor/Poppy Allonby
Auflegung	30.11.2007
Fondswährung	US\$
Zusätzl. Handlungswährungen	€, SGD
Benchmark	MSCI World Energy EUR Hedged
Morningstar Sektor	Sektor - Energy
Fondsgröße (Mio.)	US\$3.075,9
währungsges. Anteil (Mio.)	€60,6

### Codes

ISIN	LU0326422176
Reuters Seite	BLRKIK

### Handel & Preise

#### Handelsinformationen

Handelsdichte	Täglich (geplante Preisfestsetzung)
Zahlung	Handelstag + 3 Geschäftstage

#### Gebühren

Ausgabeaufschlag (Anteilsklasse A)	5
Managementgebühr (Anteilsklasse A) p.a	1,75

#### NAV

Anteilsklasse A	6,51
-----------------	------

#### Höchst-/Tiefstpreis der letzten 12 Monate

Anteilsklasse A	11,50/4,67
-----------------	------------

### Daten zur EU-Zinsrichtlinie

EUSD Status d. Fonds	Out of scope
EU-Zwischengewinn pro Anteil	-

Globale Branchenfonds	
Marktkapitalisierung	Hoch
	Mittel
	Gering
Sektoruhrposition	Defensiver Value

### Auszeichnungen & Ratings

S&P Fund Management Rating	AA
----------------------------	----

### Zusammenfassung der Anlageziele

Der World Energy Fund zielt auf maximalen Gesamtertrag ab, indem er weltweit mindestens 70% seines gesamten Nettofondsvermögens in Aktien von Unternehmen anlegt, die überwiegend in der Erforschung und Erschließung von Energiequellen bzw. der Energieerzeugung und -versorgung tätig sind. Darüber hinaus kann der Fonds in Gesellschaften anlegen, die neue Technologien zur Erschließung von Energiequellen bzw. zur Energiegewinnung entwickeln.

### Die 10 größten Werte

	%
BP	8,6
Exxon Mobil	7,9
Chevron Corp	6,9
Royal Dutch Shell	6,1
ENI	4,4
BG Group	4,3
Total	3,9
Schlumberger	3,2
ConocoPhillips	3,0
Petrobras	2,9
Gesamt	51,2

### Preisveröffentlichung

Deutschland – [www.blackrock.com/de](http://www.blackrock.com/de)

Börsen-Zeitung Financial Times Deutschland

Handelsblatt

Österreich – [www.blackrock.at](http://www.blackrock.at)

Die Presse

Der Standard

Schweiz – [www.blackrock.com/ch](http://www.blackrock.com/ch)

[www.fundinfo.com](http://www.fundinfo.com)

Quellen: Fonds – BlackRock Investment Management (UK) Limited (BIM(UK)), Indizes – Datastream, BIM(UK), Quartile – © 2007 Morningstar, Inc. Alle Rechte vorbehalten. **Weist ein Teilfonds ein stark konzentriertes Portfolio auf und der Wert einer Anlage dieses Portfolios sinkt oder wird anderweitig in Mitleidenschaft gezogen, so kann dies größere Auswirkungen auf das Portfolio haben, als wenn der Teilfonds eine größere Zahl an Beständen halten würde.** ■  
 Risikobewertung: "Hohes Risiko" (auf einer Skala von "niedrig", "mittel", "mittel/hoch" und "hoch") für Fonds, die vermehrt in Schwellenländer oder Small-Caps investieren. Außerdem sind eng definierte und konzentrierte Aktienmandate, welche die Liquidität beschränken und die Volatilität erhöhen könnten, betroffen. Diese Bewertung sollte nur im Zusammenhang mit anderen BlackRock Global Funds (BGF) verwendet werden und auf keinen Fall mit anderen Fonds, die nicht von BIM(UK) verwaltet werden. Die Bewertung bezieht sich auf das Risikoniveau eines bestimmten Fonds und nicht auf die Garantie einer wahrscheinlichen Rendite. Falls Sie sich nicht sicher sind, wieviel Risiko Sie bereit sind einzugehen, sollten Sie unabhängigen Rat einholen. ■ Sofern keine gegenteilige Angabe vorliegt, bezieht sich die Wertentwicklung auf den 31. Mai 2009 in €, basierend auf dem Nettoanlagewert bei Wiederanlage der Erträge. Die Fondsperformance wurde nach den jährlichen Gebühren berechnet. Vor der Einführung eines einheitlichen Anteilspreises am 4. Februar 2002, wurden für Fonds der ehemaligen MST Fondsreihe die Rücknahmepreise zur Berechnung der Performance benutzt. Die angegebene Anzahl der gehaltenen Aktienanteile im Portfolio ist nur indikativ. Die tatsächliche Anzahl kann ausserhalb des genannten Bereichs liegen. Die Europäische Zinsrichtlinie ist am 1. Juli 2005 in Kraft getreten. Mehr dazu auf unserer Webseite. Dieses Dokument wurde ausschließlich für professionelle Marktteilnehmer erstellt. BlackRock Global Funds (BGF) ist in Luxemburg als Société d'Investissement à Capital Variable (SICAV) errichtet und als Organismus für die gemeinsame Anlage in Wertpapieren (OGAW) in der EU zugelassen. Die Fondsanteile sind an der Luxemburger Börse notiert und nach der Richtlinie der Kommission 85/611/EWG anerkannt. Diese Werbemittelstellung stellt keinen Anlage- oder sonstigen Rat dar und dient rein zu Informationszwecken. Die Entscheidung, Anteile der BGF zu zeichnen, muss auf Basis der Informationen des Verkaufsprospekts sowie der vereinfachten Verkaufsprospekte, ergänzt um den jeweils aktuellen Jahres- und Halbjahresbericht erfolgen, die Sie auf unserer Webseite abrufen können. Kunden in der Schweiz beachten bitte auch die aktuellen Statuten. Der Wert der Anlage sowie das hieraus bezogene Einkommen kann Schwankungen unterliegen und ist nicht garantiert. Es besteht die Möglichkeit, dass der Anleger nicht die gesamte investierte Summe zurückerhält, insbesondere bei kurzfristigen Anlagen. Dies gilt auch für den zu zahlenden Ausgabeaufschlag. Die Anlage in Fonds ist zum Teil Währungsrisiken unterworfen. Der Wert der Anlage kann daher steigen oder sinken. Diese Schwankungen können bei Fonds mit hoher Volatilität besonders ausgeprägt sein, und der Wert einer Anlage kann plötzlich und erheblich fallen. Die Wertentwicklung in der Vergangenheit ist nicht notwendigerweise aussagekräftig für zukünftige Wertentwicklung. BGF steht ausschließlich Nicht-US-Staatsbürgern (wie im Prospekt definiert) zu Anlagezwecken zur Verfügung. Diese Informationen beziehen sich ausschließlich auf die Anteilsklasse „A“. Informationen zu S&P Ratings: [www.standardandpoors.lu](http://www.standardandpoors.lu). Herausgegeben von BlackRock Investment Management (UK) Limited, einer Tochtergesellschaft von BlackRock, Inc., zugelassen und beaufsichtigt durch die Financial Services Authority, Eingetragener Geschäftssitz: 33 King William Street, London EC4R 9AS, Registemummer in England: 2020394 und vom Vertreter des Fonds in der Schweiz, BlackRock Investment Management (UK) Limited (London), Zweigniederlassung Zürich, Clandenstrasse 21, Postfach 2118, CH-8022 Zürich, Schweiz. Weitere Informationen, der Verkaufsprospekt, die vereinfachten Prospekte, die Statuten sowie die Jahres- und Halbjahresberichte sind kostenlos und in Papierform beim Herausgeber, bei unseren Vertriebspartnern und der BlackRock Investment Management (UK) Limited, Frankfurt Branch (zuvor bekannt als BlackRock (Deutschland) GmbH), der Informationsstelle der BGF in Deutschland, Neue Mainzer Straße 52, D-60311 Frankfurt am Main erhältlich. Zahlstelle in Deutschland ist die J.P. Morgan AG, Junghofstraße 14, 60311 Frankfurt am Main, in Österreich die Raiffeisen Zentralbank Österreich AG, A-1030 Wien, Am Stadtpark 7, und in der Schweiz die J.P. Morgan Chase Bank, National Association, Columbus, Zweigniederlassung Zürich, Dreikönigsstrasse 21, CH-8002 Zürich, Schweiz. Ausführliche Hinweise zu unserer Fondsreihe BGF entnehmen Sie bitte dem aktuellen Verkaufsprospekt. Der Bericht des Fondsmanagers repräsentiert die Ansichten von BlackRock (Channel Islands) Ltd., dem Anlageberater von BGF.

Kontakt: Deutschland: Telefon +49 (0) 69 5899 2000 • Fax +49 (0) 69 5899 2222 • [www.blackrock.com/de](http://www.blackrock.com/de) • [germany@blackrock.com](mailto:germany@blackrock.com) ■ Schweiz: Telefon +41 (0) 44 297 73 73 • Fax +41 (0) 44 297 73 74 • [www.blackrock.com/ch](http://www.blackrock.com/ch) • [switzerland@blackrock.com](mailto:switzerland@blackrock.com) ■ Österreich: [www.blackrock.at](http://www.blackrock.at)

# World Energy Fund

## Fortsetzung

### Kommentar des Fondsmanagers per 31. Mai 2009

#### Performance

Im Mai schnitt der Fonds besser ab als seine Benchmark.\* Die Untergewichtung einiger großer kanadischer Firmen belastete im Vergleich zur Benchmark. Dagegen steuerte das Exposure bei Explorations- und Produktionsfirmen mit Engagements in den Emerging Markets (Niko, Petrobras) den größten Beitrag zur Performance bei. Im Mai verlor der US-Dollar gegenüber dem Euro an Wert. Unsere Währungsabsicherung für die Anteilklasse konnte das zum Teil ausgleichen.

#### Portfolioveränderungen

Weil die Untergangsstimmung an den globalen Märkten etwas nachgelassen hatte, wichen wir von unserer defensiven Haltung ab und verkleinerten die Cash-Position, die wir seit der 2. Jahreshälfte 2008 ausgebaut hatten. Wir konzentrieren uns weiter auf größere Firmen mit attraktiven Bewertungen und hochwertigen Vermögenswerten. Bei unseren E&P-Beständen dominieren Niedrigkosten-Produzenten an strategisch wichtigen Standorten. Zudem bevorzugen wir Öl- vor Gaswerten, da der Gasmarkt kurzfristig schwächeln könnte, insbesondere in den USA.

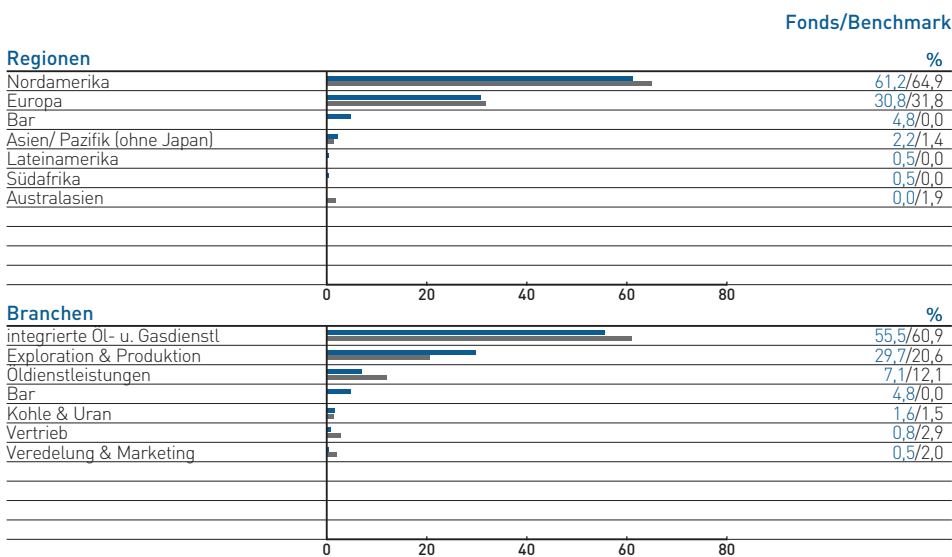
#### Aktuelle Positionierung

Die Schwankungen am Markt werden sich zweifellos fortsetzen. Wir glauben aber, dass sich der langfristige Aufwärtstrend bei den Energiepreisen auch ohne Anzeichen einer steigenden Nachfrage bald wieder einstellen wird. In früheren Zyklen reichten klare Anzeichen eines Abebbens des Nachfragerückgangs, um Ölpreise und Energieaktien steigen zu lassen. Dessen eingedenk verfolgen wir die Entwicklung der Lagerbestände genau. Stabilisierenden Einfluss dürften auch Anzeichen für eine Umsetzung der OPEC-Produktionskürzungen haben.

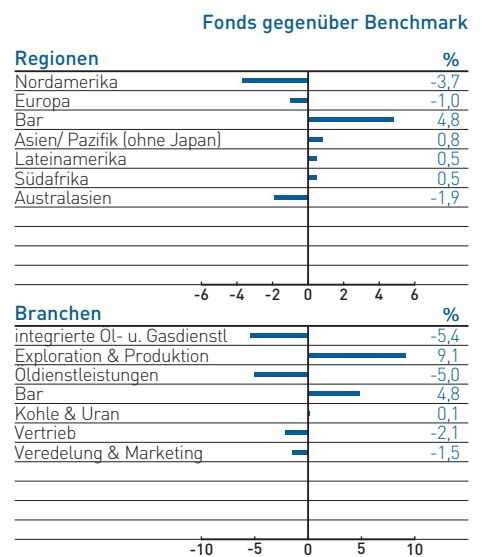
### Risikodaten

	3 Jahre	5 Jahre	seit Auflegung
<b>Volatilität (%)</b>			
- Fonds	26,2	37,7	37,7
- Benchmark*	29,5	29,5	29,5
<b>Beta</b>	1,24	1,24	1,24

### Fondszusammensetzung



### Asset-Allokation: aktive Positionen



\* Die in den Risikodaten genannte Benchmark für den BGF World Energy Fund lautet MSCI World Energy EUR Hedged. ■