



Reporting Juli 2009

EUR Anteil

Produktebeschreibung

Der "bfw raw materials fund" investiert weltweit in Gesellschaften, deren Geschäftstätigkeiten einen hauptsächlichigen Bezug zu nicht erneuerbaren Rohstoffen hat. Das Anlageuniversum umfasst Ausrüster, Dienstleister und Produzenten aus dem Energiesektor sowie Metall- und Minengesellschaften. Mit einer Investition in den Fonds erschliesst sich der Anleger die Möglichkeit, von den langfristig ausgezeichneten Perspektiven dieses lange vernachlässigten Wirtschaftsbereiches zu profitieren.

Investment Philosophie

Das Thema Rohstoffe wird mittels eines disziplinierten Anlageansatzes abgedeckt. Dieser hat einen langfristig hohen Kapitalzuwachs zum Ziel. Der Selektionsprozess basiert auf quantitativen Kriterien. Sowohl die relative fundamentale als auch die relative technische Attraktivität wird gemessen. Ein effizienter Einsatz von Computer-Prozessen führt zu einem konsistenten Ansatz.

Fondsmerkmale

| | |
|----------------------|---|
| Valorennummer | 2.242.368 |
| ISIN | LI0022423680 |
| Referenzwährung | EUR |
| Handelbarkeit | täglich zum Inventarwert (NAV) |
| Revisionsstelle | PricewaterhouseCoopers |
| Depotbank | LLB Vaduz |
| Ausschüttung | Keine (Thesaurierung) |
| Verwaltungsgebühr | 1,2 % |
| Performance-Fee | 20 % der Outperformance gg. Index mit High Water Mark |
| Settlement | Sega / Euroclear |
| Vertriebsbewilligung | FMA (LI), FINMA (CH) |

Gewichtigste Titelpositionen

| | |
|------------------------|-------|
| Occidental Pete, USD | 6.44% |
| Petrobras ADR, USD | 5.74% |
| PetroChina ADR, USD | 4.89% |
| Vale ADR, USD | 4.58% |
| Encana, CAD | 4.47% |
| Canadian Nat.Res., CAD | 4.42% |
| Statoil Hydro, NOK | 4.28% |
| Apache, USD | 4.10% |

Preispublikationen / Informationen

| | |
|-----------------------|--|
| Elektronische Medien: | |
| - Internet | www.rawmaterialsfund.ch www.lafv.li www.fundinfo.com |
| - Bloomberg | BFWRAM LE Equity GO |
| - Telekurs | 2.242.368 |
| Printmedien: | Neue Zürcher Zeitung (CH) |
| Fondsmanager: | bfw fondsleitung ag, Vaduz |

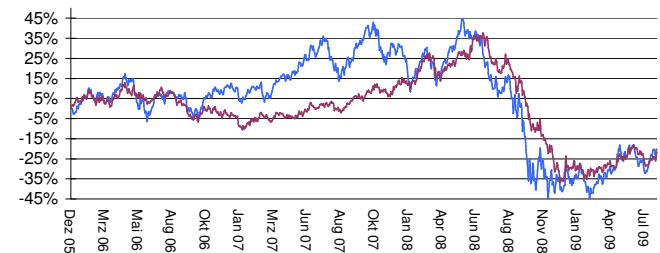
Net Asset Value (NAV) in EUR

Wert pro Anteil **79.85**

Performance-Vergleich

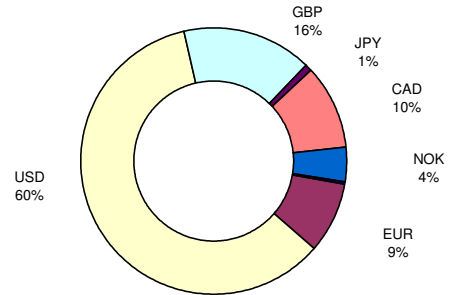
| | 2005 | 2006 | 2007 | 2008 | 2009 | Start |
|---------------------------|--------|--------|--------|---------|--------|---------|
| bfw raw material fund | -1.65% | 12.05% | 18.47% | -52.59% | 29.00% | -20.15% |
| Rogers Intern. Com. Index | 4.06% | -7.65% | 16.62% | -39.25% | 14.96% | -21.73% |

Performance-Entwicklung

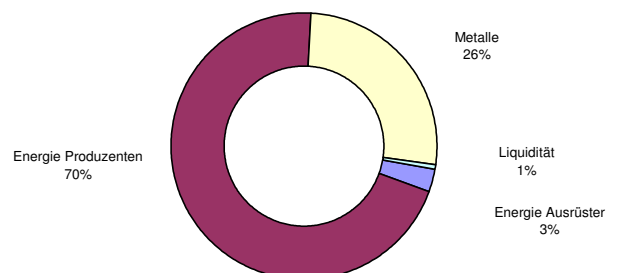


Fonds / Index

Währungszusammensetzung



Branchenzusammensetzung



Datenquelle LLB Vaduz