

cominvest Energie Aktien - P - EUR

Anlageziel

Der Fonds ist für chancenorientierte Anleger geeignet, die am weltweit steigenden Bedarf nach Energie und somit einer damit grundsätzlich einhergehenden, erwarteten positiven Wertentwicklung globaler Energiewerte partizipieren wollen.

Portfolio-Highlights

Im Juli folgte der Ölpreis dem Muster der Aktienmärkte und stieg nach zwischenzeitlichem Rückgang gegen Monatsende wieder auf ein Niveau von 70 US-Dollar pro Barrel und damit über sein Ausgangsniveau. Diese starken Kursauschläge waren ungünstig für die Wertentwicklung des Fonds. Während die übergewichteten Positionen in Ölservice-Aktien sowie Unternehmen mit Ausrichtung auf Exploration und Produktion unter dem anfänglichen Ölpreisrückgang litten, konnten sie noch nicht in vollem Umfang von der Erholung des Ölpreises zum Monatsende profitieren. Im gegebenen schwankungsintensiven Marktumfeld war auch die Untergewichtung in den großen Ölkonzernen nachteilig.

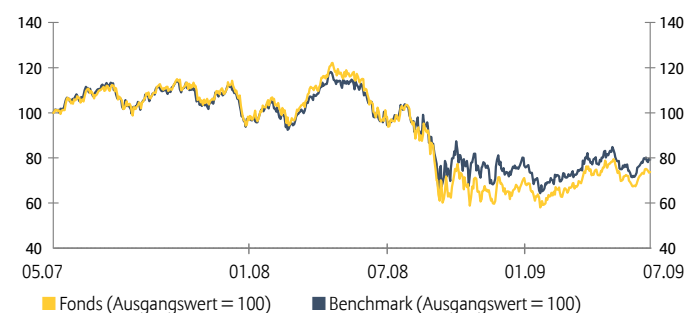
Ausblick

Die Energienachfrage dürfte gemäß bisherigen Prognosen im laufenden Jahr zurückgehen, jedoch spricht einiges für eine Erholung im Jahr 2010. Das Ölangebot ist zwar im laufenden Jahr etwas gestiegen, allerdings dürfte sich im kommenden Jahr die Einschränkung der Investitionen in die Förderkapazitäten in sinkender Produktion von Öl und Gas niederschlagen. Auch die Begrenzung der Förderquoten durch das OPEC-Kartell sollte den Ölpreis stabilisieren helfen. Den Börsenbewertungen von Energieaktien liegen immer noch moderate Ölpreisschätzungen von 50 bis 60 US-Dollar pro Barrel zugrunde, weshalb Energieaktien im Hinblick auf das Jahr 2010 und darüber hinaus attraktiv bewertet erscheinen.

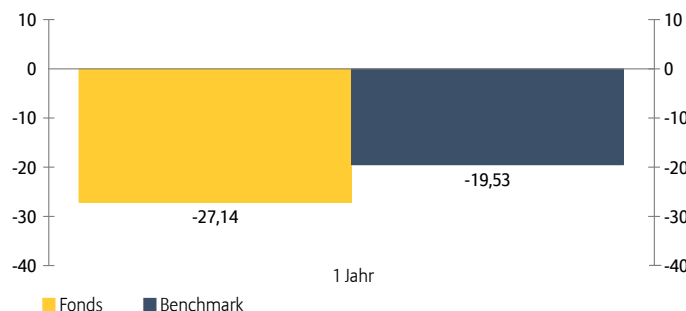
Risikoklasse



Wertentwicklung seit Auflage¹



Jährliche Wertentwicklung in %¹

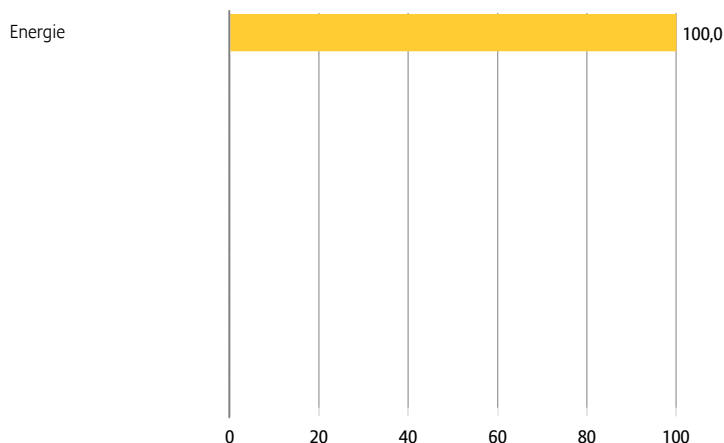


Wertentwicklungshistorie in %¹

	1J	S. Aufl.
Fonds	-27,14	-26,29
Benchmark	-19,53	-20,86
pro Jahr		S. Aufl.
Fonds		-12,69
Benchmark		-9,89

cominvest Energie Aktien - P - EUR

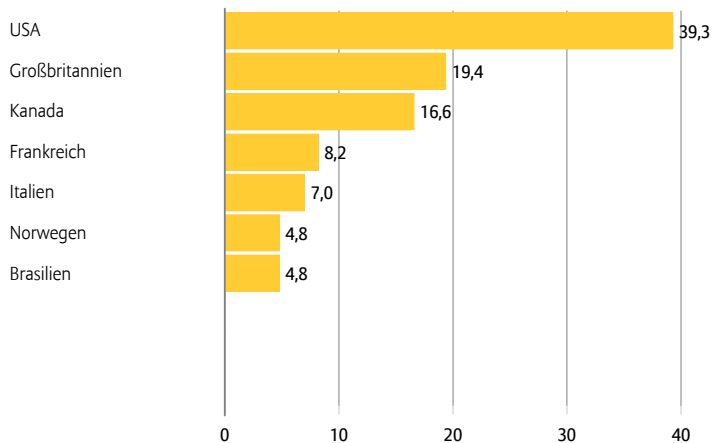
Fondsstruktur nach Branchen in %



Fondsfakten

ISIN / WKN	DE000A0MJRY8 / A0MJRY
Benchmark	MSCI World Energy Index Net T.R. USD
Verwaltungsgesellschaft	cominvest Asset Management GmbH, Frankfurt
Depotbank	Commerzbank AG, Frankfurt am Main
Auflegungsdatum	2.5.2007
Fondsmanager	Christopher Wheaton (seit 1.4.2009)
Fondswährung	EUR
Vermögen der Anteilklasse	12,48 Mio. EUR
Geschäftsjahresende	30.6.
Ausschüttung am 3.8.2009	0,204 EUR
Ausgabeaufschlag in % ²	zzt. 5,00 (max. 6,00)
Verwaltungsvergütung in % p.a. ^{2,3}	1,65 + perf.abhängig
TER in % ⁴	1,79
zzgl. TER für perf.abh. Vergütung in %	2,59

Fondsstruktur nach Ländern in %



Die 10 größten Titel in %

EXXON MOBIL CORP	8,25
TOTAL SA	7,68
ROYAL DUTCH SHELL PLC-A SHS	5,95
BP PLC	5,34
SUNCOR ENERGY INC	4,82
BG GROUP PLC	4,70
PETROLEO BRAS / PETROBRAS ADR	4,46
ENI SPA	4,38
CANADIAN NATURAL RESOURCES	4,31
SCHLUMBERGER LTD	3,96
Summe	53,85

¹ Berechnungsbasis: Anteilwert (Ausgabeaufschläge nicht berücksichtigt); Ausschüttungen wieder angelegt. Berechnung nach BVI-Methode. Angaben zur bisherigen Entwicklung erlauben keine Prognosen für die Zukunft. **Anfallende Ausgabeaufschläge reduzieren das eingesetzte Kapital sowie die dargestellte Wertentwicklung.**

² Daneben kann die KAG aus der Verwaltungsvergütung eine laufende Vertriebsprovision an den Vertriebspartner zahlen. Im Rahmen der Anlageberatung teilt der Vertriebspartner die genaue Höhe der Vertriebsprovision und des von ihm vereinnahmten Ausgabeaufschlages mit.

³ Methode der perf.abh. Vergütung: Outperformance vers Benchmark, tägl. Abgrenzung mit jährl. Zahlung

⁴ TER (Total Expense Ratio): Gesamtkosten (ohne Transaktionskosten), die dem Fondsvermögen im letzten Geschäftsjahr belastet wurden.

Bei diesem Factsheet handelt es sich um eine Information gem. § 31 Abs. 2 WpHG. Die Ausarbeitung ersetzt nicht eine individuelle anleger- und anlagegerechte Beratung.

Die hierin enthaltenen Einschätzungen und Prognosen beruhen auf sorgfältigen Recherchen, jedoch kann cominvest Asset Management für die objektive Richtigkeit naturgemäß nicht haften.

Verkaufsprospekte und Jahresberichte als alleinverbindliche Grundlage für den Kauf von Anteilen an Investmentvermögen sind bei cominvest Asset Management und den Vertriebsgesellschaften kostenlos erhältlich. Die täglichen Fondspreise finden Sie in überregionalen Zeitungen und unter www.allianzglobalinvestors.de.

cominvest

Asset Management GmbH

Mainzer Landstraße 11-13, 60329 Frankfurt am Main

Internet: www.allianzglobalinvestors.de, E-Mail: info@cominvest.de