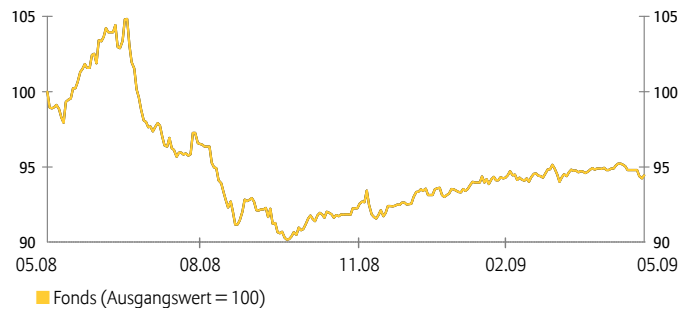


cominvest Rohstoff Safe Kick 5/2013

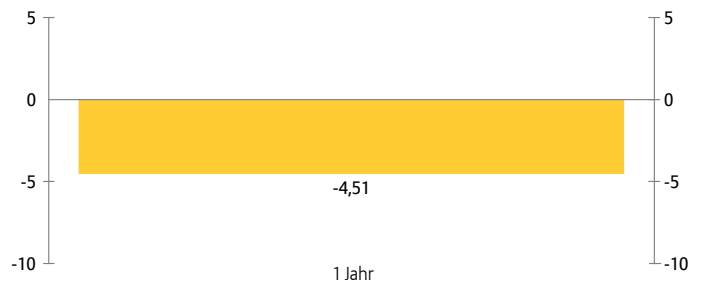
Anlageziel

Mit dem cominvest Rohstoff Safe Kick 5/2013 profitiert der Anleger von der allgemein hohen Nachfrage nach Rohstoffen und der Knappheit vieler natürlicher Ressourcen. Investiert wird dabei in den Rohstoff-Safe-Kick-Index, bestehend aus Aluminium, Erdgas, Heizöl, Kohle, Kupfer, Platin und Rohöl. Während der Anleger an der positiven direkten Wertentwicklung des Baskets partizipiert, greift im Fall von Kursrückgängen das Wertsicherungsprinzip, das den Fondsanteilswert am Ausgabebetrag (abzgl. Ausgabeaufschlag) zum Laufzeitende absichert, was nicht formal garantiert wird. Die Partizipationsrate liegt bei 60% an der 2-Jahresperformance und 50% an der 5-Jahresperformance. Zur Verwirklichung der Anlagepolitik werden Partizipationsscheine erworben und ein Total Return Swap abgeschlossen.

Wertentwicklung seit Auflage ¹



Jährliche Wertentwicklung in % ¹

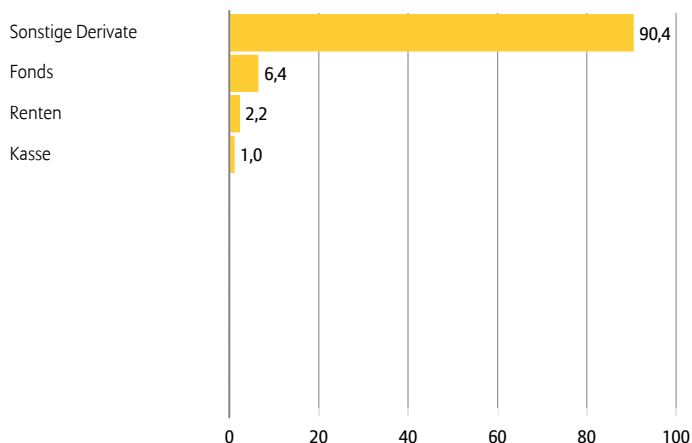


Wertentwicklungshistorie in % ¹

	1J	S. Aufl.
Fonds	-4,51	-5,56
pro Jahr		S. Aufl.
Fonds		-5,55

cominvest Rohstoff Safe Kick 5/2013

Fondsstruktur nach Asset Allokation in %



Fonds fakten

ISIN / WKN	LU0358375078 / A0N J9T
Verwaltungsgesellschaft	cominvest Asset Management S.A., Luxembourg
Anlagemanager	cominvest Asset Management GmbH, Frankfurt
Depotbank	Commerzbank International S.A. Luxembourg, Luxemburg
Auflegungsdatum	28.5.2008
Fondsmanager	Olga Zabroda (seit 9.4.2009)
Fondswährung	EUR
Vermögen der Anteilklasse	28,15 Mio. EUR
Geschäftsjahresende	31.5.
Datum Laufzeitende	31.5.2013
Thesaurierung zum [DATE]	0,00 EUR
Ausgabeaufschlag in % ²	zzt. 0,00 (max. 5,00)
Verwaltungsvergütung in % p.a. ²	zzt. 0,70 (max. 1,20)

¹ Berechnungsbasis: Anteilwert (Ausgabeaufschläge nicht berücksichtigt); Ausschüttungen wieder angelegt. Berechnung nach BVI-Methode. **Angaben zur bisherigen Entwicklung erlauben keine Prognosen für die Zukunft.** Dies gilt insbesondere, wenn sich die Performanceangabe auf einen sehr kurzen Zeitraum bezieht - z. B. weniger als 12 Monate - und ihr daher wenig Aussagekraft zukommt. **Anfallende Ausgabeaufschläge reduzieren das eingesetzte Kapital sowie die dargestellte Wertentwicklung.**

² Daneben kann die KAG aus der Verwaltungsvergütung eine laufende Vertriebsprovision an den Vertriebspartner zahlen. Im Rahmen der Anlageberatung teilt der Vertriebspartner die genaue Höhe der Vertriebsprovision und des von ihm vereinnahmten Ausgabeaufschlages mit.

Garantiegeber ist die Verwaltungsgesellschaft Allianz Global Investors Luxembourg. Wenn Sie Ihre Fondsanteile nicht am Garantiestichtag veräußern oder zu einem Preis oberhalb des Garantieniveaus erworben haben, sind beim Verkauf Wertverluste möglich. Bei steuerrechtlichen Änderungen kann sich die Garantie vermindern. Näheres hierzu enthält der Verkaufsprospekt.

Bei diesem Factsheet handelt es sich um eine Information gem. § 31 Abs. 2 WpHG. Die Ausarbeitung ersetzt nicht eine individuelle anleger- und anlagegerechte Beratung.

Die hierin enthaltenen Einschätzungen und Prognosen beruhen auf sorgfältigen Recherchen, jedoch kann cominvest Asset Management für die objektive Richtigkeit naturgemäß nicht haften.

Verkaufsprospekte und Jahresberichte als alleinverbindliche Grundlage für den Kauf von Anteilen an Investmentvermögen sind bei cominvest Asset Management und den Vertriebsgesellschaften kostenlos erhältlich. Die täglichen Fondspreise finden Sie in überregionalen Zeitungen und unter www.allianzglobalinvestors.de.