

GR Dynamik OP Acc

Morningstar Rating™

—

Morningstar Kategorie™

Branchen: Rohstoffe

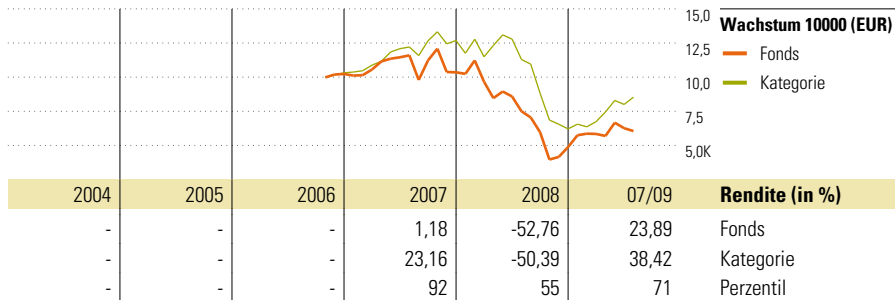
Fondsprofil

Neutraler Mischfonds mit offensiver bis dynamischer Ausrichtung in Aktien aus den Bereichen Rohstoffe und Renten. Bei den Aktien handelt es sich größtenteils um klein- und mittelkapitalisierte Unternehmen. Aktuelle Schwerpunkte ergeben sich aus der jeweiligen Marktlage. Anlageziele sind Substanzsicherung und kontinuierlicher Vermögenszuwachs. Es handelt sich um einen dynamischen Baustein zur Beimischung im langfristigen, breit diversifizierten Portfolio.

Risikokennzahlen

Alpha	-	3-Yr Sharpe Ratio	-
Beta	-	Std. Abweichung	-
R ²	-		
Information Ratio	-		
Tracking Error	-		

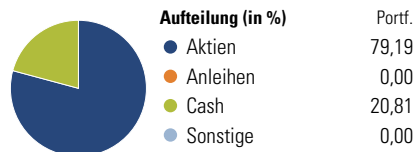
Berechnungsgrundlage S&P Global Natural Resources TR EUR (Kategorieindex)



In der Vergangenheit erzielte Erfolge sind keine Garantie für die Zukunft. Berechnung der Wertentwicklung erfolgt nach BVI Methode.

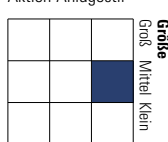
Rendite (in %)	Fonds	Kat.	Rendite kumul. (in %)	Fonds	Kat.
lfd. Jahr	23,89	38,42	3 Jahre	-	-
3 Monate	6,27	15,03	5 Jahre	-	-
1 Jahr	-19,31	-25,93	10 Jahre	-	-
3 Jahre p.a.	-	-	Seit Auflage	-37,62	-
5 Jahre p.a.	-	-			
Seit Auflage p.a.	-15,55	-			

Portfolio

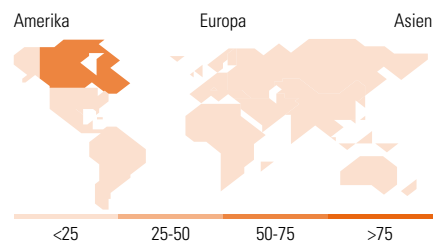


Morningstar Style Box™

Aktien-Anlagestil



Value Blend Growth Anlagestil



Top 10 Positionen (in %)	Sektor	Portf.
Centerra Gold Inc.	🔧	4,83
Fresnillo PLC	🔧	4,53
Coeur D'Alene Mines Corporation	🔧	4,45
Semafo Inc.	🔧	4,39
IAMGold Corporation	🔧	4,33
Goldcorp, Inc.	🔧	4,33
Hecla Mining Company	🔧	4,20
Minefinders, Ltd.	🔧	4,19
Northgate Minerals Corporation	🔧	4,17
New Gold, Inc.	🔧	4,11
Positionen Aktien Gesamt		23
Positionen Anleihen Gesamt		0
% des Vermögens in Top 10 Positionen		43,52

Sektorengewichtung	% Akt
Informationswirtschaft	0,00
📁 Software	0,00
📁 Hardware	0,00
📁 Medien	0,00
📁 Telekommunikation	0,00
Dienstleistungen	0,00
🏥 Gesundheitswesen	0,00
🛒 Verbraucherdienste	0,00
📄 Business Services	0,00
💰 Finanzen	0,00
Industrie	100,00
🚗 Konsumgüter	0,00
⚙️ Industriematerialien	100,00
🔥 Energie	0,00
💡 Versorger	0,00

Top 10 Länder	% Akt
Kanada	73,16
USA	10,91
Grossbritannien	5,72
Südafrika	5,14
Australien	5,07
Regionale Aufteilung	% Akt
Europa	10,86
Amerika	84,07
Asien	5,07

Stammdaten

Fondsgesellschaft	Oppenheim Kapitalanlagegesellschaft mbH	Währung	Euro	Einmalanlage	2500 EUR
Telefon	+49 (0 18 02) 145 145 *	Ertragsverwendung	Thesaurierend	Weitere Anlagen	250 EUR
Adresse	Unter Sachsenhausen 2, 50667 Köln	ISIN	DE000A0H0W99	Verwaltungsgebühr (aktuell)	1,75%
Fondsvertrieb	Oppenheim Fonds Trust GmbH	WKN	A0H0W9	Ausgabebaufschlag (aktuell)	5,00%
Adresse	Unter Sachsenhausen 4, 50667 Köln	Anteilspreis	31,17 EUR	Depotbankvergütung p.a. (aktuell)	0,10%
Fondsberater	GR Asset Management GmbH	Fondsvolumen (Mio.)	17,82 EUR	Performancefee	-
		Anteilserstausgabe	16 Okt 2006	TER* (exkl. Performancefee)	2,04%
				Geschäftsjahresende	31. Jul

*) 6 ct/Gespräch (Deutsche-Telekom-Tarif; ggf. abweichende Mobilfunktarife)

Investmentfonds unterliegen dem Risiko sinkender Anteilepreise, da sich Kursrückgänge bei den im Fonds enthaltenen Vermögensgegenständen bzw. der zugrunde liegenden Währung im Anteilpreis widerspiegeln. Der Fonds weist aufgrund seiner Zusammensetzung und der für die Fondsverwaltung verwendeten Techniken eine erhöhte Volatilität auf. Die Anlagestrategie des Fonds kann innerhalb der vertraglich und gesetzlich zulässigen Grenzen jederzeit geändert werden. Der Inhalt dieser Grenzen ergibt sich aus dem für den Anteilserwerb allein maßgeblichen Verkaufsprospekt, in dem auch Anlageziele, Gebühren, Risiken und andere wichtige Fondsbelange ausführlich beschrieben sind. Dies ist kein Verkaufsprospekt im Sinne des Gesetzes und ersetzt nicht die individuelle Beratung. Der Verkaufsprospekt ist kostenlos erhältlich bei Oppenheim Fonds Trust GmbH, Unter Sachsenhausen 4, 50667 Köln (www.openheim-fonds.de). *Die Total Expense Ratio (TER) nach der BVI Methode drückt die Summe aller anfallenden Kosten eines Fonds (mit Ausnahme der Transaktionskosten) als Prozentsatz des durchschnittlichen Fondsvolumens innerhalb des jeweils letzten Geschäftsjahres aus. Informationen zu den Morningstar Kategorien finden Sie auf www.morningstar.de.

© 2001-2009 Morningstar Deutschland GmbH. Alle Rechte vorbehalten. Morningstar stellt ausschließlich Produktinformationen zur Verfügung, die weder eine Anlageberatung noch eine Produktempfehlung darstellen. Es gelten die unter www.morningstar.de erhältlichen Nutzungsbedingungen. Es wird keine Haftung für die Vollständigkeit, inhaltliche Richtigkeit und Aktualität der Informationen übernommen. Die in der Vergangenheit erzielten Erfolge sind keine Garantie für die zukünftige Entwicklung. Die Berechnungen der Wertentwicklung erfolgen ohne Berücksichtigung eines Ausgabebaufschlags bzw. Rücknahmeaufschlags und unter der Annahme der Reinvestition aller Ausschüttungen.

