

NOAH-Mix OP

Morningstar Rating™

★★

Fondsprofil

Dieser Mischfonds setzt auf internationale Aktien- und Renten. Dabei kann er flexibel auf Trends reagieren. Die primären Ziele sind Substanzsicherung und kontinuierlicher Vermögenszuwachs. Die Anlage in das Sondervermögen NOAH-Mix OP ist nur für erfahrene Anleger geeignet, die in der Lage sind, die Risiken und den Wert der Anlage abzuschätzen.

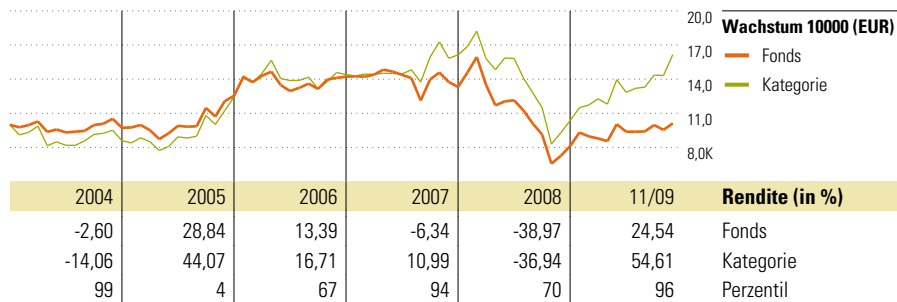
Risikokennzahlen (3 Jahre)

Alpha	-14,10	Sharpe Ratio	-0,28
Beta	0,78	Std. Abweichung	32,34
R ²	82,32		
Information Ratio	-0,79		
Tracking Error	19,49		

Berechnungsgrundlage (Kategorieindex)

Morningstar Kategorie™

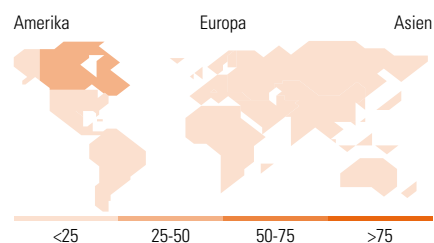

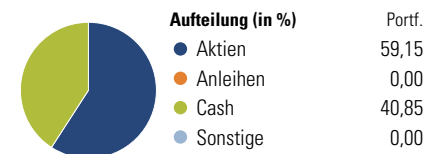
Branchen: Edelmetalle



In der Vergangenheit erzielte Erfolge sind keine Garantie für die Zukunft. Berechnung der Wertentwicklung erfolgt nach BVI Methode.

Rendite (in %)	Fonds	Kat.	Rendite kumul. (in %)	Fonds	Kat.
Lfd. Jahr	24,54	54,61	3 Jahre	-28,27	8,49
3 Monate	7,57	21,24	5 Jahre	-3,84	74,51
1 Jahr	39,37	71,83	10 Jahre	-	-
3 Jahre p.a.	-10,48	2,75	Seit Auflage	3,65	-
5 Jahre p.a.	-0,78	11,78			
Seit Auflage p.a.	0,58	-			

Portfolio



Top 10 Positionen (in %)

Sektor	Portf.
Royal Gold, Inc.	4,34
Lihir Gold Limited	4,27
Newcrest Mining Limited	4,25
Zijin Mining Group Co., Ltd.	3,86
Centerra Gold Inc.	2,76
Coeur D'Alene Mines Corporation	2,53
Gammon Gold, Inc.	2,43
Silver Wheaton Corporation	2,37
Pan American Silver Corporation	2,36
Kingsgate Consolidated Limited	2,34
Positionen Aktien Gesamt	24
Positionen Anleihen Gesamt	0
% des Vermögens in Top 10 Positionen	31,50

Sektorengewichtung

Sektor	% Akt
Informationswirtschaft	0,00
Software	0,00
Hardware	0,00
Medien	0,00
Telekommunikation	0,00
Dienstleistungen	0,00
Gesundheitswesen	0,00
Verbraucherdienste	0,00
Business Services	0,00
Finanzen	0,00
Industrie	100,00
Konsumgüter	0,00
Industriematerialien	100,00
Energie	0,00
Versorger	0,00

Top 10 Länder

Länder	% Akt
Kanada	42,58
USA	18,93
Australien	18,35
China	6,52
Grossbritannien	6,24
Peru	3,76
Russland	3,00
Südafrika	0,62

Regionale Aufteilung

Region	% Akt
Europa	9,86
Amerika	65,27
Asien	24,87

Stammdaten

Fondsgesellschaft	Oppenheim Kapitalanlagegesellschaft mbH	Domizil	Deutschland	Einmalanlage	2500 EUR
Adresse	Unter Sachsenhausen 2, 50667 Köln	Währung	Euro	Sparplan	50 EUR
Fondsvertrieb	Oppenheim Fonds Trust GmbH	Ertragsverwendung	Thesaurierend	Rücknahme	-
Adresse	Unter Sachsenhausen 4, 50667 Köln	ISIN	DE0009799536	Verwaltungsgebühr p.a. (aktuell)	1,50%
Telefon	+49 (0 18 02) 145 145 *	WKN	979953	Ausgabeaufschlag (aktuell)	4,00%
Fondsberater	GR Asset Management GmbH	Anteilspreis	51,60 EUR	Depotbankvergütung p.a. (aktuell)	0,10%
*) 6 ct/Gespräch (Dt.-Telekom-Tarif; ggf. abweichende Mobilfunktarife)		Fondsvolumen (Mio.)	59,58 EUR	Performancefee	-
		Anteilserstausgabe	1 Okt 2003	TER** (exkl. Performancefee)	1,68%
				Geschäftsjahresende	31. Jul

Investmentfonds unterliegen dem Risiko sinkender Anteilspreise, da sich Kursrückgänge bei den im Fonds enthaltenen Vermögensgegenständen bzw. der zugrunde liegenden Währung im Anteilpreis widerspiegeln. Die Anlagestrategie des Fonds kann innerhalb der vertraglich und gesetzlich zulässigen Grenzen jederzeit geändert werden. Der Inhalt dieser Grenzen ergibt sich aus dem für den Anteilserwerb allein maßgeblichen Verkaufsprospekt, in dem auch Anlageziele, Gebühren, Risiken und andere wichtige Fondsbelange ausführlich beschrieben sind. Dies ist kein Verkaufsprospekt im Sinne des Gesetzes und ersetzt nicht die individuelle Beratung. Der Verkaufsprospekt ist kostenlos erhältlich bei Oppenheim Fonds Trust GmbH, Unter Sachsenhausen 4, 50667 Köln (www.openheim-fonds.de). **Die Total Expense Ratio (TER) nach der BVI Methode drückt die Summe aller anfallenden Kosten eines Fonds (mit Ausnahme der Transaktionskosten) als Prozentsatz des durchschnittlichen Fondsvolumens innerhalb des jeweils letzten Geschäftsjahres aus. Informationen zu den Morningstar Kategorien finden Sie auf www.morningstar.de.

© 2001-2009 Morningstar Deutschland GmbH. Alle Rechte vorbehalten. Morningstar stellt ausschließlich Produktinformationen zur Verfügung, die weder eine Anlageberatung noch eine Produktempfehlung darstellen. Es gelten die unter www.morningstar.de erhältlichen Nutzungsbedingungen. Es wird keine Haftung für die Vollständigkeit, inhaltliche Richtigkeit und Aktualität der Informationen übernommen. Die in der Vergangenheit erzielten Erfolge sind keine Garantie für die zukünftige Entwicklung. Die Berechnungen der Wertentwicklung erfolgen ohne Berücksichtigung eines Ausgabeaufschlags bzw. Rücknahmeaufschlags und unter der Annahme der Reinvestition aller Ausschüttungen.

