

Grunddaten

Fondswährung	USD
Auflegungsdatum	3. Dezember 2007
Domizil	Liechtenstein
Fondsleitung	LLB Fund Services AG, Vaduz
Depotbank	Liechtensteinische Landesbank AG, Vaduz
Investment Manager	Quantex AG, Wollerau
Revisionsstelle	PricewaterhouseCoopers AG, St.Gallen
Ausschüttungen	Keine (Thesaurierung)
Benchmark	3-Monate-USD-Libor +3% p.a.
Vergleichsindex	50% MSCI World Net / 50% DJ UBS Commodity Future
Ausgabe/Rücknahme	wöchentlich, bis Freitag 12.00 Uhr
Vertriebsbewilligung	Liechtenstein, Schweiz
Preispublikation	www.llb.li
Valoren Nummer	3.555.742
ISIN Nummer	LI0035557425
Bloomberg Ticker	QUCOUSD LE

Verwaltungsgebühr	0.35% p.a.
Vermögensverwaltungsgebühr	1.50% p.a.
Performancegebühr ¹	15%

1) Hurdle Rate 3-Monate-USD-Libor plus 3% p.a. / High-Watermark-Prinzip

Aktuelle Daten

Inventarwert	USD 73.82
52-Wochen-Hoch	USD 79.28
52-Wochen-Tief	USD 33.78
Fondsvermögen in Mio.	USD 13.99
Ausstehende Anteile	189'580
High-Watermark	USD 115.92
Hurdle Rate	USD 44.92

Anlageziel und Anlagepolitik

Das Anlageziel besteht darin, mit einem diversifizierten Portfolio von Aktien und Futures hauptsächlich aus dem Rohstoffsektor einen langfristigen Wertzuwachs über dem Benchmark zu erreichen.

Es ist die Anlagepolitik des Fonds, Investitionen mit einem langfristigen Horizont im Rahmen eines systematischen und auf fundamentale Bewertung abgestützten Anlageprozesses zu tätigen. Dabei werden die Grundsätze der Risikoverteilung sowie der Liquidität des Fondsvermögens gebührend berücksichtigt.

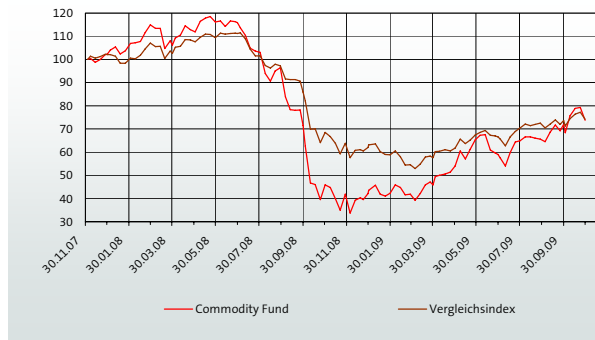
Anlageeignung

Der Fonds eignet sich wegen der hervorragenden Diversifikationseigenschaften von Rohstoff-Futures als langfristige Ergänzung zu jedem Portfolio aus Aktien und Obligationen. Insbesondere zur Absicherung des Risikos steigender Inflation und Zinsen bietet sich der Fonds an. Der Anlagehorizont eines Anlegers sollte jedoch mindestens 3 bis 5 Jahre betragen.

Kommentar des Fondsmanagers

Gold und Öl machen weiter Schlagzeilen und sind zu Wahrzeichen für die Absicherung gegen die verantwortungslose Inflationspolitik der US-Zentralbank geworden. Entsprechend hoch sind die spekulativen Long-Positionen in diesen Rohstoffen. Abseits der Rampenlichter stehen die Agrarrohstoffe, insbesondere die Getreidepreise. Hier besteht praktisch Null spekulatives Interesse, obwohl die Aussichten für Mais, Weizen und Reis im Fall einer Hochinflationphase ebenso gut sind. Weltweite Rekordernten halfen dieses Jahr noch, einen allzu starken Anstieg zu verhindern. Trotzdem bleiben die Lager knapp. Ein Jahr mit schlechtem Wetter reicht, damit die Getreidepreise auch wieder Schlagzeilen machen werden.

Wertentwicklung in USD (indexiert)

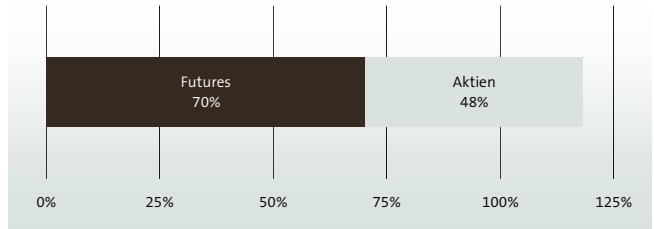


Performance in % (USD)

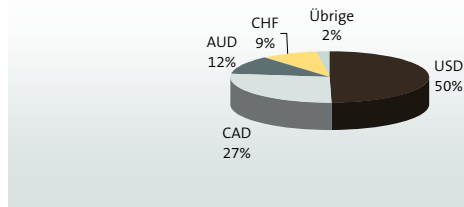
	Okt 09	Lfd. Jahr	2008	seit Auflegung ²
Commodity Fund	7.91	69.82	-57.54	-26.18
Vergleichsindex	3.94	17.31	-38.11	-25.88

2) ab 3. Dezember 2007

Anlagekategorien



Währungen



Portfolio-Matrix

Rohstoffsektor	Aktien	Futures	Total
Agrar	7.1%	51.5%	58.6%
Energie	26.6%	13.2%	39.8%
Edelmetalle	7.8%	5.6%	13.5%
Basismetalle	3.5%	0.0%	3.5%
Service/Transport	2.9%	0.0%	2.9%
Total	48.0%	70.4%	118.3%

Top Holdings

Aktien		Futures	
Transocean	4.4%	Corn	7.9%
Potash Saskatchewan	4.2%	Natural Gas	7.9%
Cameco	3.9%	Wheat	7.4%
Canadian Oil Sands	3.8%	Coffee	6.5%
Diamond Offshore	3.6%	Cocoa	6.3%

Diese Publikation erhebt keinen Anspruch auf vollständige Richtigkeit. Fondsprospekte mit integriertem Reglement, sowie Jahres- und Halbjahresberichte des Fonds, können kostenlos bei der LLB Fund Services AG, Äulestrasse 80, Postfach 1238, 9490 Vaduz angefordert werden. Anteile der in dieser Publikation erwähnten Anlagefonds dürfen innerhalb der USA weder angeboten noch verkauft oder ausgeliefert werden. Die Informationen auf dieser Seite gelten nicht als Offerte. Sie dienen nur zu Informationszwecken. Investitionen in diesen Anlagefonds erfolgt nur auf der Grundlage der aktuellen Verkaufsprospekte und der letzten Jahres- oder Halbjahresberichte. Die vergangene Performance ist keine Garantie für zukünftige Entwicklungen. Die dargestellte Performance lässt allfällige bei Zeichnung und Rücknahme von Anteilen erhobene Kommissionen und Kosten unberücksichtigt.