



Fondsart
intern. Aktienfonds, Schwerpunkt irdische Ressourcen (Zielfonds fähig)

Währung
Euro

Risikoklasse
4

WKN
779333

ISIN
LU0155611493

Auflagedatum
23. Oktober 2002

Minimumanlage
2.500 Euro

Sparplan
ab 50 Euro

Ausgabeaufschlag
5%

Anlageberater
Mesterheide Vermögensmanagement GmbH

Am Ringofen 2
D-36304 Alsfeld
Tel. +49(0)6631/91145-0
Fax +49(0)6631/91145-21

mvm@mesterheide.de
www.mvm-fonds.de

KAG
IPConcept
Fund Management S.A.

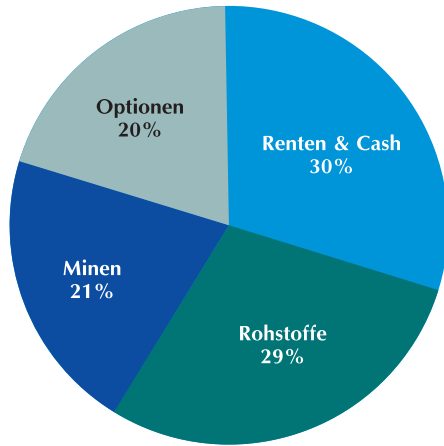
- Unser Börsenbarometer**
1. Cashreserven werden aufgebaut
 2. wir sind in den stärksten Märkten investiert
 3. jetzt kommt es auf die Einzeltitelselektion und deren Überwachung an
 4. Aufbau von Cash, offenen Immobilienfonds, Renten und Alphastrategie
 5. das Defensivdepot sollte jetzt positioniert sein

	1. gewittrig
	2. sonnig
	3. leicht bewölkt
	4. stark bewölkt
	5. stürmisch

Das Fondsziel

Der Teilfonds investiert sein Vermögen schwerpunktmäßig in Aktien von Gesellschaften, deren Gegenstand die Exploration, Förderung, Gewinnung und Weiterverarbeitung von allen Rohstoffen sowie auch allen Formen von Energie darstellt. Einen weiteren Schwerpunkt bilden Aktien von Unternehmen, deren Gegenstand die Gewinnung, Verarbeitung und Vermarktung von anderen Energie generierenden Ressourcen wie Sonne, Wind und Wasser bzw. Wasserstoff (inklusive Brennstoffzellentechnologie) ist. Die Anlagepolitik umfasst dabei auch solche Unternehmen, die die genannten Rohstoffe bzw. Ressourcen weiter verarbeiten bzw. Zulieferunternehmen der oben genannten Gesellschaften sind. Versorger zählen ebenfalls zum Spektrum des Teilfonds. Der Teilfonds kann auch in ETFs oder Zertifikate investieren, die diese Märkte abdecken.

Übersicht unseres Portfolios Stand Ende Nov.



Kommentar des Fondsmanagers

Von Mitte August bis Ende Oktober 2009 hat der Euro-STOXX 50 unter starken Schwankungen eine Wertzuwachs von 2% erzielt. Ingesamt gab es in diesem Zeitraum vier Kursrücksetzer von bis zu 8%: Schaukelbörse! In diesem Marktumfeld konnten auch die MVM-Fonds keine Performance erzielen.

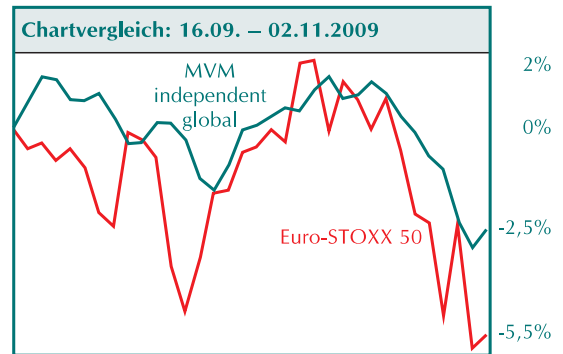
Nachdem unsere Fonds an der Hausse im Frühjahr nicht partizipiert haben (Vermögensschutz steht über dem schnellen Kursgewinn), haben wir unsere Systeme seit September 2009 näher an den Markt gebracht.

Der Vergleichschart Euro-STOXX 50 und MVM independent global zeigt, dass die modifizierten Systeme den Markt nun wesentlich besser abbilden. Allerdings gab es in diesem Zeitraum keinen einzigen deutlichen Trend über mehr als vierzehn Tage, der eine positive Performance für unser Fonds erbrachte.

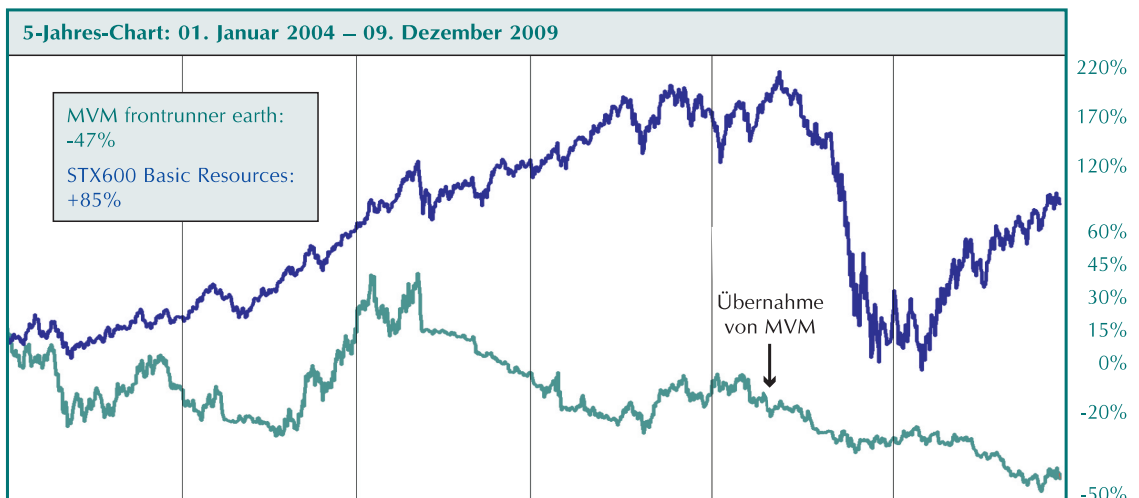
Wertentwicklung

2008	Frontrunner earth	Basic Resources
1. Quartal	-2,5%	-5,0%
2. Quartal	-2,0%	+14,8%
3. Quartal	-11,7%	-40,1%
4. Quartal	-2,1%	-41,2%
1.-4. Quartal	-18%	-64%

2009	Frontrunner earth	Basic Resources
1. Quartal	+2,8%	-4,1%
2. Quartal	-9,0%	+28,0%
3. Quartal	-10,5%	+14,0%



Chart



Haftungsausschluss: Alleine Grundlage für den Kauf von Wertpapieren sind die Verkaufsunterlagen (der aktuelle Verkaufsprospekt, der vereinfachte Verkaufsprospekt, das Verwaltungsverzeichnis sowie die Berichte). Eine aktuelle Version der Verkaufsunterlagen erhalten Sie kostenlos bei der Vertriebsstelle, der Depotbank, den Zahlstellen und der Verwaltungsgesellschaft. Hinweise auf die vergangene Wertentwicklung sind kein Indikator für künftige Ergebnisse und garantieren nicht notwendigerweise positive Entwicklungen in der Zukunft. Hinweise zu Chancen und Risiken entnehmen Sie bitte dem aktuellen ausführlichen Verkaufsprospekt. Die historischen Wertentwicklungen zeigen Kursreihen aus der Vergangenheit; zukünftige Ergebnisse können sowohl niedriger als auch höher ausfallen.