

Allianz RCM Global Agricultural Trends - AT - EUR

Fonds für internationale Aktien mit Bezug zum Agrarsektor



Anlageziel

Der Fonds konzentriert sich am globalen Aktienmarkt auf Unternehmen, die direkt oder indirekt von Entwicklungen insbesondere folgender Bereiche profitieren sollten: Bereitstellung landwirtschaftlicher Produktionsressourcen wie Land und Wasser; Produktion, Lagerung und Transport von Agrarrohstoffen; Verarbeitung, Transport und Vertrieb von Nahrungsmitteln und Getränken sowie Non-Food-Erzeugnissen (u.a. Holz- und Papierprodukte). Anlageziel ist es, auf langfristige Sicht Kapitalwachstum zu erzielen.

Chancen und Risiken

- Aktien bieten auf lange Sicht überdurchschnittliches Renditepotenzial. Ihre Kurse können jedoch relativ stark schwanken und es kann auch zu Kursverlusten kommen.
- Der Fonds ermöglicht die gezielte Beteiligung an Aktienchancen im Agrarsektor und damit in Verbindung stehenden Wirtschaftszweigen. Damit ist jedoch auch das Risiko verbunden, dass sich der Fonds schwächer entwickelt als der breite Aktienmarkt.
- Aufgrund der Anlage in Fremdwährungen kann der Anteilwert in Euro durch Wechselkursänderungen begünstigt, aber auch belastet werden.
- Die Volatilität (Wertschwankung) des Fondsanteilwerts kann stark erhöht sein.

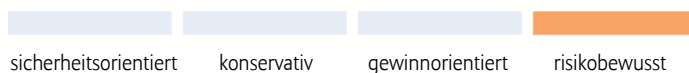
Portfolio-Highlights

Im Dezember setzten die internationalen Aktienmärkte ihren Aufwärtstrend fort, wobei sich der Agrarsektor überdurchschnittlich entwickelte. Der Fonds legte noch leicht stärker an Wert zu als das von ihm abgebildete Marktsegment. Hierzu trugen sowohl die Branchenallokation als auch die Einzeltitelauswahl bei. So erwies sich die generelle Übergewichtung von Upstream-Unternehmen als günstig. Insbesondere die Untergewichtung von Einzelhandelsunternehmen aus dem Nahrungsbereich sowie die Übergewichtung von Düngemittel- und Spezialchemieherstellern erwiesen sich als erfolgreich. Die Einzeltitelauswahl war insgesamt sehr positiv, vor allem im Segment Agrargüter. Als ungünstig erwies sich im Berichtsmonat das Engagement in Kalisalzwerten wie K+S, Intrepid Potash und Uralkali, die nach abgeschlossenen Vertragsverhandlungen mit China nachgaben.

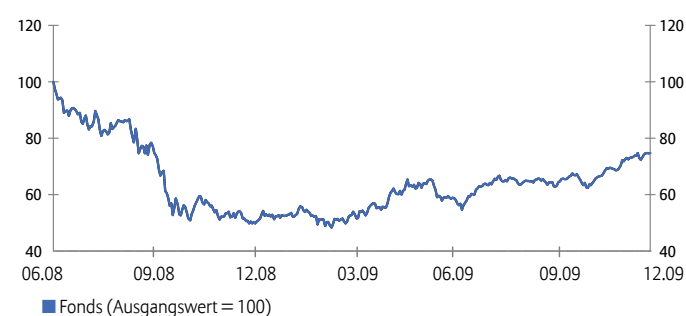
Ausblick

Aktuell strebt das Fondsmanagement an, etwa 91 % des Fondsvermögens im Upstream-Segment zu investieren. Dies spiegelt unsere Überzeugung wider, dass eine Verbesserung der Weltkonjunktur positiv für die Nachfrage nach Getreide ist. Dieses Szenario sollte auch die Fleischnachfrage stützen. Die El Nino-Wetterlage dürfte zudem das normale Niederschlagsaufkommen verändern und somit zu höheren Getreideexporten und steigenden Palmölpreisen führen. In den kommenden Jahren dürften die Landwirte generell mittels Dünger- und Maschineneinsatz ein höheres Ernteaufkommen anstreben. Schlussendlich gehen wir davon aus, dass die massiven staatlichen Konjunkturprogramme zu steigenden Commodity-Preisen führen dürften, was sich als vorteilhaft für Agrarunternehmen erweisen sollte.

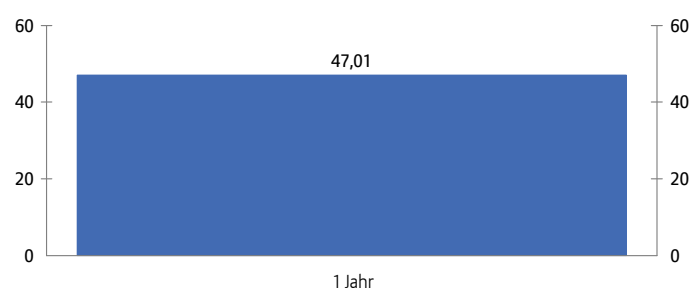
Risikoklasse



Wertentwicklung seit Auflage¹



Jährliche Wertentwicklung in %¹



Wertentwicklungshistorie in %¹

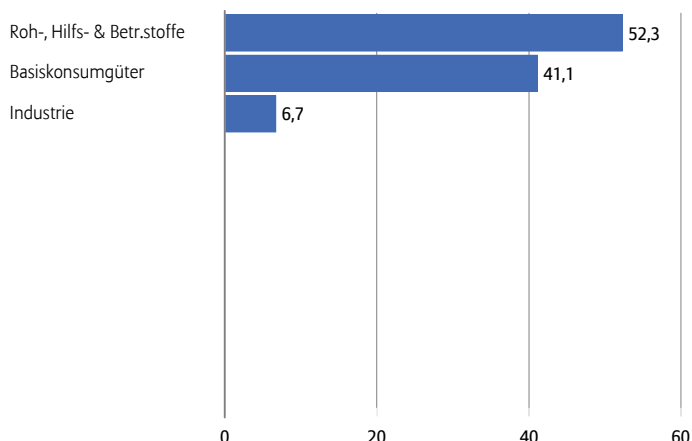
	1J	S. Aufl.
Fonds	47,01	-25,20
pro Jahr		S. Aufl.
Fonds		-17,39

Allianz RCM Global Agricultural Trends - AT - EUR

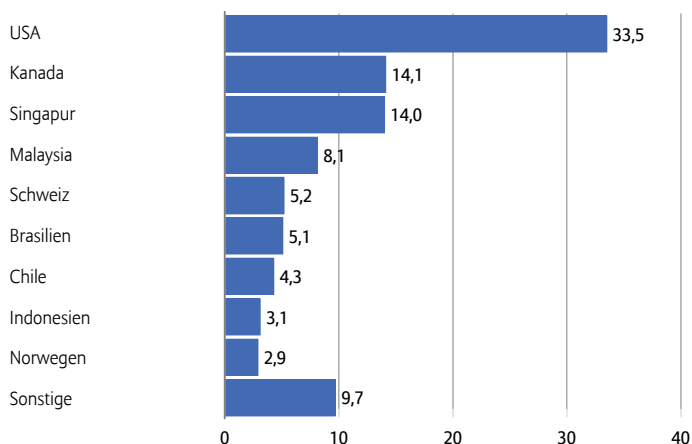
Fonds für internationale Aktien mit Bezug zum Agrarsektor



Fondsstruktur nach Branchen in %



Fondsstruktur nach Ländern in %



Die 10 größten Titel in %

MOSAIC CO/THE	8,46
POTASH CORP OF SASKATCHEWAN	8,12
MONSANTO CO	7,52
WILMAR INTERNATIONAL LTD	6,14
SYNGENTA AG-ADR	5,18
COSAN SA INDUSTRIA COMERCIO	4,77
AGRIUM INC	4,41
QUIMICA Y MINERA CHIL-SP ADR	4,33
IOI CORPORATION BHD	3,98
DEERE & CO	3,44
Summe	56,35

Fonds fakten

ISIN / WKN	LU0342688941 / AOQ 0XS
Umbrella	Allianz Global Investors Fund
Verwaltungsgesellschaft	Allianz Global Investors Luxembourg S.A.
Anlagemanager	RCM Capital Management LLC., San Francisco
Depotbank	State Street Bank Luxembourg S.A.
Auflegungsdatum	24.6.2008
Fondsmanager	Bryan Agbaban (seit 24.6.2008)
Fondswährung	EUR
Fondsvermögen	157,66 Mio. EUR
Vermögen der Anteilklasse	4,70 Mio. EUR
Geschäftsjahresende	30.9.
Thesaurierung zum 30.9.2009	0,007 EUR
Ausgabeaufschlag in % ²	5,00
Verwaltungsvergütung in % p.a. ²	zzt. 1,75 (max. 2,00)
Administrationsgebühr in % p.a. ³	zzt. 0,30 (max. 0,50)
TER in % ⁴	2,00

¹ Berechnungsbasis: Anteilwert (Ausgabeaufschläge nicht berücksichtigt); Ausschüttungen wieder angelegt. Berechnung nach BVI-Methode. Angaben zur bisherigen Entwicklung erlauben keine Prognosen für die Zukunft. **Anfallende Ausgabeaufschläge reduzieren das eingesetzte Kapital sowie die dargestellte Wertentwicklung.**

² Sofern beim Erwerb der Fondsanteile ein Ausgabeaufschlag anfällt, kann dieser bis zu 100 % vom Vertriebspartner vereinnahmt werden; die genaue Höhe des Betrages wird durch den Vertriebspartner im Rahmen der Anlageberatung auf Rückfrage mitgeteilt. Dies gilt auch für die eventuelle Zahlung einer laufenden Vertriebsprovision aus der Verwaltungsvergütung von der Verwaltungsgesellschaft an den Vertriebspartner.

³ Die Administrationsgebühr pauschaliert bestimmte Fondskosten, die dem Fondsvermögen bislang separat belastet wurden und die in der TER enthalten sind.

⁴ TER (Total Expense Ratio): Gesamtkosten (ohne Transaktionskosten), die dem Fondsvermögen im letzten Geschäftsjahr belastet wurden.

Bei diesem Factsheet handelt es sich um eine Werbung gemäß § 31 Abs. 2 WpHG. Die Ausarbeitung ersetzt nicht eine individuelle anleger- und anlagegerechte Beratung.

Die hierin enthaltenen Einschätzungen und Prognosen beruhen auf sorgfältigen Recherchen, jedoch kann Allianz Global Investors für die objektive Richtigkeit naturgemäß nicht haften.

Verkaufsprospekte und Rechenschaftsberichte als alleinverbindliche Grundlage für den Kauf von Anteilen an Investmentvermögen sind bei Allianz Global Investors und den Vertriebsgesellschaften kostenlos erhältlich. Die täglichen Fondspreise finden Sie in überregionalen Zeitungen, unter www.allianzglobalinvestors.de, auf der Reutersseite ALLIANZGI01 und unter dem Bloomberg-Ticker ALAGEAT LX.