

PARVEST GLOBAL RESOURCES

ex Parvest World Resources

31/12/2009

Anteilsklasse Classic

ANLAGEZIEL

Ziel des Fonds ist es mittelfristig einen Wertzuwachs zu erzielen, indem er in Aktien und aktienähnliche Titel von Unternehmen aus dem Rohstoff- und Grundstoffsektor investiert. Das Fondmanagement basiert auf dem passiven Aufbau eines Portfolios, das die wichtigsten Charakteristika des Referenzindex reflektiert.

BERICHT DES FONDSMANAGERS PER 31/12/2009

Die Energie- und Rohstoffwerte verzeichneten im Berichtsquartal eine positive Performance, wobei die Energiewerte im gleichen Zeitraum von den Grundstoffaktien übertroffen wurden. Der Markt wurde durch günstige Konjunkturmeldungen, niedrige Zinsen und strenge Klimabedingungen gestützt. Der Fonds konnte seinen Referenzindex in diesem Monat übertreffen, wies im Quartalsvergleich jedoch einen Rückstand auf.

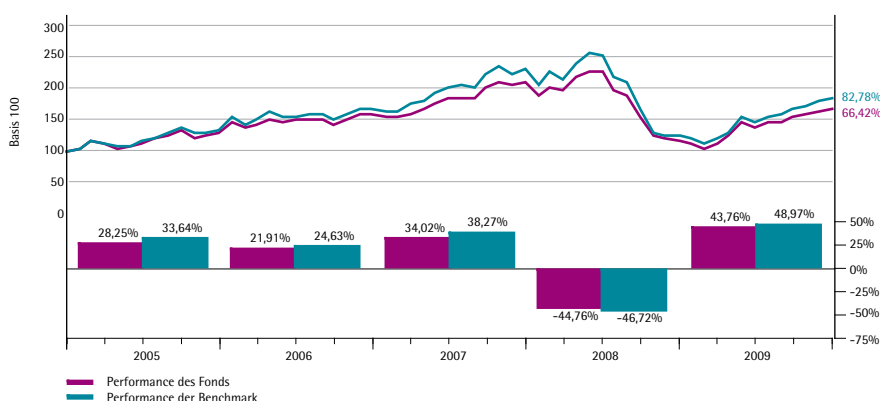
Wir sind der Auffassung, dass die Vorteile einer stabilen Positionierung zur Nutzung der langfristigen Performancevektoren durch die Entwicklung der Rohstoffpreise bestätigt werden. Gleichzeitig können Umschichtungskosten infolge der Anpassungen zur Berücksichtigung der kurzfristigen Tendenzen vermieden werden. Deshalb haben wir im Berichtsquartal keine wesentlichen Änderungen im Portfolio vorgenommen.

Wir rechnen damit, dass die Energie- und Rohstoffwerte 2010 eine günstige Entwicklung verzeichnen, da die Rohstoffnachfrage auch weiterhin von der Dollar-Schwäche profitieren wird. Die Nachfrage von China und anderen Schwellenländern wird den Takt vorgeben und die Rohstoffpreise nach oben schieben. Allerdings werden die Entwicklung der Weltwirtschaft und die Inflation auch im kommenden Jahr die wichtigsten Katalysatoren bleiben.

PERFORMANCE PER 31/12/2009

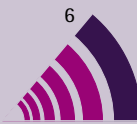
	USD		EUR	
	Fonds	Benchmark	Fonds	Benchmark
Kumuliert (%)				
1 Monat	1,82	1,69	6,55	6,41
3 Monate	7,73	8,89	9,76	10,94
Seit Jahresbeginn	43,76	48,97	39,28	44,33
1 Jahr	43,76	48,97	39,28	44,33
3 Jahre	6,44	9,75	-2,18	0,87
5 Jahre	66,42	82,78	57,66	73,16
Seit Auflegung (29/09/2000)	132,26	112,89	42,93	31,01
Annualisiert (%)				
3 Jahre	2,10	3,14	-0,73	0,29
5 Jahre	10,72	12,81	9,53	11,60
Seit Auflegung (29/09/2000)	9,53	8,50	3,93	2,96

JÄHRLICHE, KUMULIERTE PERFORMANCE (USD)


 Aktien/Weltweit
 Large Caps
 Fundamentaler Ansatz
 Sektorieller Ansatz

RISIKOPROFIL

Empfohlene Anlagedauer : Mindestens fünf Jahre



FONDSMANAGER

Hubert Goyé (BNP Paribas Asset Management)

BENCHMARK

MSCI AC Energy, Metal and Mining Free 10/40 (NR)

KENNZAHLEN - USD

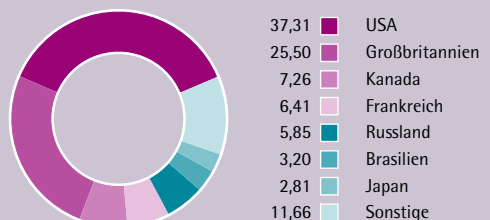
Nettoinventarwert

Thesaurierende Anteile	232,19
max. 2009	236,43
min. 2009	132,60
Ausschüttende Anteile	195,99
Fondsvermögen (Mio.)	116,61
Letzte Dividende (22/06/09)	4,90

WP-CODES T./A.

	WP-Code T.	WP-Code A.
ISIN	LU0111538798	LU0111538103
WKN	937957	937956
VALOREN NR.	1105528	1105524

GEOGRAFISCHE AUFTeilUNG (%)



GRÖßTE POSITIONEN IM PORTFOLIO

EXXON MOBIL	9,38%	Öl, Gas & Treibstoffe
BP	6,46%	Öl, Gas & Treibstoffe
TOTAL	4,75%	Öl, Gas & Treibstoffe
CHEVRONTExACO	4,47%	Öl, Gas & Treibstoffe
ROYAL DUTCH SHELL PLC - A	4,01%	Öl, Gas & Treibstoffe
BHP BILLITON PLC	3,56%	Metalle & Bergbau
OAO GAZPROM	3,39%	Öl, Gas & Treibstoffe
ROYAL DUTCH SHELL	3,04%	Öl, Gas & Treibstoffe
ENI	2,45%	Öl, Gas & Treibstoffe
SCHLUMBERGER LTD	2,44%	Energiewirtschaft & Dienstlei...

Gesamtzahl der Positionen im Portfolio : 69

SEKTORAUFTEILUNG


67,76%	Öl, Gas & Treibstoffe
23,81%	Metalle & Bergbau
8,34%	Energiewirtschaft & Dienstleistungen
0,09%	Sonstige

SEKTORGEWICHTUNG

	des Portfolios	im Vergleich zur Benchmark
Öl, Gas & Treibstoffe	67,76%	7,01
Metalle & Bergbau	23,81%	-7,26
Energiewirtschaft & Dienstleistu...	8,34%	0,64
Andere	0,09%	-0,39

GRÖßTE, AKTIVE POSITIONEN IM VERGLEICH ZUR BENCHMARK

Werte	Übergewichtet	Werte	Untergewichtet
Royal Dutch Shell	2,76%	Rio Tinto Plc	-1,84%
Rio Tinto Plc	2,37%	Conocophillips	-1,76%
Bp	2,27%	Bhp Billiton	-1,23%
Gazprom (usd)	2,12%	Cia Vale Do Rio Doce Ord.	-1,00%
Exxon Mobil	1,72%	Petroleo Brasileiro	-0,83%
Total	1,59%	Reliance Industries	-0,75%
Valero Energy	1,09%	Goldcorp New 'a' Sbvvtg.	-0,71%
Transocean Ltd	1,02%	Cnooc	-0,69%
Anglo American Plc	1,01%	Transocean (new)	-0,65%
Alcoa Inc	0,97%	Freeport-mcmor-b	-0,60%

RISIKOANALYSE (über 3 Jahre)

Volatilität	26,95%
Tracking Error	3,77%
Information Ratio	-0,28
Sharpe Ratio	-0,05
Alpha	-1,11%
Bêta	0,92
R ²	0,99

CHARAKTERISTIKA

Auflegungsdatum	26. September 2000
Basiswährung	USD
Rechtsform	Teilfonds von Parvest, Umbrella-Fonds luxemburgischen Rechts

ALLGEMEINE MERKMALE

- Zeichnungsgebühr (1)**
Höchstens 5% (zugunsten der Vertriebsgesellschaft)
 - Ausgabeaufschlag (1)**
Keine Gebühren
 - Umtauschgebühr (1)**
Höchstens 2% (zugunsten der Vertriebsgesellschaft)
 - Abgabeaufschlag**
Keine Gebühren (mit Ausnahme von massiven Rücknahmegeschäften: höchstens 1% zugunsten des Fonds)
 - Maximale Managementgebühr**
- "Classic" Kategorie: 1,50% pro Jahr
- "Institutions" Kategorie: 0,60% pro Jahr bei einer Mindesteinlage von 3 Mio. Euro in einen Teilfonds oder 10 Mio. Euro in Parvest insgesamt
 - Berechnung des Nettoinventarwertes**
Täglich (T+1)
 - Termin für Auftragserteilung**
Tag T vor 15:00 Uhr luxemburger Zeit
 - Auftragsausführung**
Die Aufträge werden auf der Basis eines unbekanntem Anteilswertes ausgeführt (T= Datum des NIW)
 - Abwicklung**
T + 4 Werktage
 - Fondsgesellschaft**
BNP Paribas
 - Investment Management / Delegiertes Management**
BNP Paribas Asset Management
 - Depotbank**
BNP Paribas Securities Services, Niederlassung in Luxemburg
- (1) für die "Classic" und "Institutions" Anteilkategorien

Dieses Dokument wurde von BNP Paribas Asset Management (BNPP AM), Paris, erstellt. BNPP AM ist von der französischen Finanzaufsichtsbehörde AMF als Portfolioverwaltungsgesellschaft nach französischem Recht zugelassen. Dieses Dokument beinhaltet Informationen, Meinungen und Performanceangaben aus Quellen, die BNPP AM für zuverlässig hält. Dieses Dokument wurde ausschließlich zu Informationszwecken erstellt und stellt weder eine Anlageberatung, noch ein Zeichnungsangebot oder gar eine Aufforderung zur Zeichnung oder zum Kauf von Wertpapieren oder Derivaten dar. Wir stellen Ihnen dieses Dokument ohne Kenntnis Ihrer finanziellen Situation und Ihres Risikoprofils bereit, welche vor Vertragsabschluss bei einer Eignungsprüfung ermittelt werden. Vor jeder Zeichnung ist zu überprüfen, in welchen Ländern der Fonds registriert ist und welche Teilfonds und Aktienklassen in diesen Ländern zum Vertrieb zugelassen sind. So darf der Fonds in den USA nicht zum Verkauf angeboten oder verkauft werden. Gemäß der Gesetzgebung der Schweiz sind bestimmte OGAV Fondsanteile von BNPP AM nicht für den allgemeinen Vertrieb in der Schweiz oder von der Schweiz aus zugelassen. Aus diesem Grund wird Ihnen dieses Dokument in vertraulichem Rahmen zur Verfügung gestellt und einzig vor dem Hintergrund Ihrer Kompetenz als qualifizierter Investor. Die öffentliche Verwendung oder der öffentliche Vertrieb dieses Dokuments ist daher unzulässig. Im Falle einer Vertriebsgenehmigung in der Schweiz können Sie die notwendigen rechtlichen Dokumente kostenfrei beim Vertreter und bei der Zahlstelle, BNP Paribas (Suisse) SA, 2, place de Hollande, 1204 Genf, Schweiz erhalten. Vor der Zeichnung von Wertpapieren wird dringend empfohlen, den aktuellen Verkaufsprospekt und den vereinfachten Verkaufsprospekt aufmerksam zu lesen, die beide von der von der französischen Finanzaufsichtsbehörde (AMF) zugelassen wurden. Überdies ist es ratsam, den letzten veröffentlichten Geschäftsbericht des Fonds zu konsultieren. Die Verkaufsprospekte und der Geschäftsbericht sind bei BNPP AM – Marketing und Kommunikation – 14 rue Bergère - 75009 Paris sowie bei den zum Vertrieb von Anteilen des Fonds ermächtigten Einrichtungen erhältlich. Weiterhin sind Anleger dazu aufgefordert, mit ihrem Rechts-, Steuer- und Finanzberater Rücksprache zu halten, oder ggf. weitere Berater zu konsultieren, die Ihnen die Produktauglichkeit bezüglich Ihres Risikoprofils bestätigen können. In Anbetracht der wirtschaftlichen Unwägbarkeiten und Marktrisiken besteht keinerlei Gewähr, dass der Fonds seine Anlageziele tatsächlich erreicht. Kursverluste sind ebenso möglich wie Kursgewinne. Die Performancezahlen sind Nettowerte nach Abzug der Managementgebühren, aber beinhalten jedoch die Zeichnungsgebühren und Steuern. In der Vergangenheit erzielte Ergebnisse sind keine Garantie für künftige Performance. Sitz der Gesellschaft: 33, rue de Gasperich, 5826 Howald - Hesperange, Grand Duché de Luxembourg.