

Januar 2010

Allianz RCM Rohstofffonds - A - EUR

Fonds für internationale Rohstoffaktien



Ratings per 31.12.2009



Anlageziel

Der Fonds engagiert sich am globalen Aktienmarkt vorwiegend im Segment Bodenschätze. Anlageziel ist es, auf langfristige Sicht Kapitalwachstum zu erzielen.

Chancen und Risiken

- Aktien bieten auf lange Sicht überdurchschnittliches Renditepotenzial. Ihre Kurse können jedoch relativ stark schwanken und es kann auch zu Kursverlusten kommen.
- Der Fonds ermöglicht die gezielte Beteiligung an Aktienchancen im Rohstoffsektor. Damit ist jedoch auch das Risiko verbunden, dass sich der Fonds schwächer entwickelt als der breite Aktienmarkt.
- Aufgrund der Anlage in Fremdwährungen kann der Anteilwert in Euro durch Wechselkursänderungen begünstigt, aber auch belastet werden.
- Die Volatilität (Wertschwankung) des Fondsanteilwerts kann stark erhöht sein.

Portfolio-Highlights

Im Januar setzte eine Korrektur der Kurse von Rohstoffaktien ein. Auch die Preise einiger Metalle fielen, allerdings nicht in dem Ausmaß wie die Aktienkurse. Die Preise für Kohle und Eisenerz dagegen stiegen nochmals an. In den OECD-Ländern ist der Lagerabbau sowohl bei Industriemetallen als auch bei Stahl beendet. Die Phase des Lageraufbaus dürfte sich bis zur Jahresmitte 2010 hinziehen. Die Konjunkturprogramme in den Industrieländern dürften der Nachfragerholung weitere Impulse geben. Auch die Konjunkturindikatoren weisen auf eine wirtschaftliche Erholung hin. Vor diesem Hintergrund behielt das Fondsmanagement seine Strategie bei und setzte insbesondere auf die Segmente Kupfer sowie Rohstoffe wie Eisenerz, Kohle und Zink, die zur Stahlproduktion benötigt werden. Die im Fonds dominierenden Bergbauunternehmen mit den Schwerpunkten Eisenerz, Kohle, Kupfer und Zink dürften aufgrund ihrer vergleichsweise soliden Finanzkraft weiterhin in der Lage sein, ihr Wachstum zu finanzieren.

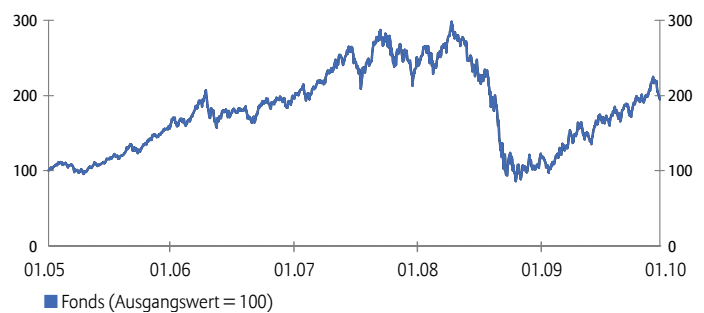
Ausblick

Die Nachfrage nach Rohstoffen dürfte langfristig auch weiterhin hauptsächlich aus Fernost getrieben werden. Speziell China ist weiterhin stark auf Rohstoffimporte angewiesen. Weitere Impulse sollte die Rohstoffnachfrage von den umfangreichen globalen Konjunkturprogrammen bekommen. Insbesondere in China stehen rohstoffintensive Investitionen in die Infrastruktur im Mittelpunkt derartiger Maßnahmen. Grundsätzlich lange Vorlaufzeiten bei der Erschließung neuer Minenkapazitäten sowie die gegenwärtigen Finanzierungsengpässe bei neuen Projekten könnten bald wieder zu Angebotsengpässen führen. Insbesondere nach der jüngsten Korrektur der Aktienkurse erscheinen die Bewertungen vieler Rohstoffaktien attraktiv.

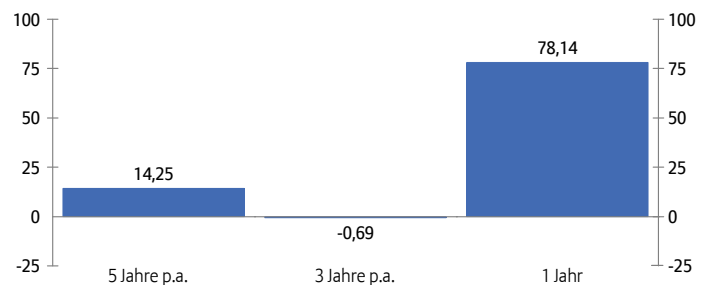
Risikoklasse



Wertentwicklung über 5 Jahre¹



Jährliche Wertentwicklung in %¹



Wertentwicklungshistorie in %¹

	1J	3J	5J	10J	S. Aufl.
Fonds	78,14	-2,05	94,65	125,27	317,26
pro Jahr		3J	5J	10J	S. Aufl.
Fonds		-0,69	14,25	8,46	5,54

Allianz RCM Rohstofffonds - A - EUR

Fonds für internationale Rohstoffaktien



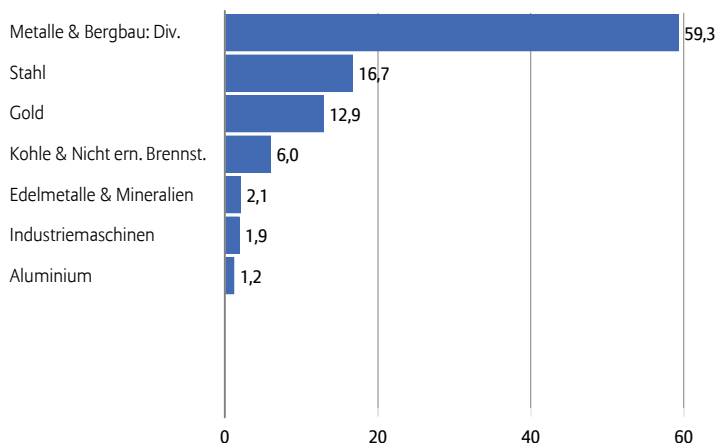
Morningstar Rating™



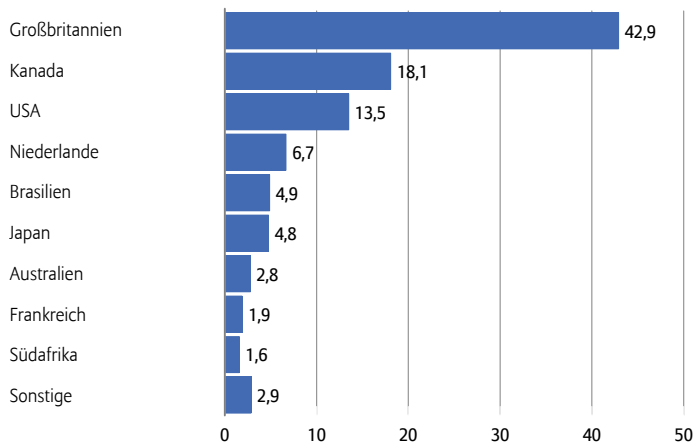
Ratings per 31.12.2009

Allianz 
Global Investors

Fondsstruktur nach Branchen in %



Fondsstruktur nach Ländern in %



Die 10 größten Titel in %

BHP BILLITON PLC	10,00
RIO TINTO PLC	9,86
XSTRATA PLC	9,62
ARCELOR MITTAL	6,58
VALE US SA-SP ADR	4,77
TECK RESOURCES LTD-CLS B	4,09
FREEMPORT-MCMORAN COPPER-B	4,06
ANGLO AMERICAN PLC	3,81
VEDANTA RESOURCES PLC	3,31
FIRST QUANTUM MINERALS LTD	3,27
Summe	59,37

Risiko-/Ertrags-Kennzahlen

	3 Jahre	5 Jahre
Sharpe Ratio ²	-0,10	0,37
Volatilität (%) ³	35,31	30,62

Fonds fakten

ISIN / WKN	DE0008475096 / 847 509
Verwaltungsgesellschaft	Allianz Global Investors KAG, Frankfurt
Depotbank	Commerzbank AG, Frankfurt am Main
Auflegungsdatum	25.7.1983
Fondsmanager	Petra Kühl (seit 1.1.2007)
Fondswährung	EUR
Fondsvermögen	972,38 Mio. EUR
Geschäftsjahresende	31.12.
Ausschüttung am 2.3.2009	0,525 EUR
Ausgabeaufschlag in % ⁴	5,00
Verwaltungsvergütung in % p.a. ⁴	zzt. 1,50 (max. 2,00)
Administrationsgebühr in % p.a. ⁵	zzt. 0,30 (max. 0,50)
TER in % ⁶	1,46

¹ Berechnungsbasis: Anteilwert (Ausgabeaufschläge nicht berücksichtigt); Ausschüttungen wieder angelegt. Berechnung nach BVI-Methode. Angaben zur bisherigen Entwicklung erlauben keine Prognosen für die Zukunft. **Anfallende Ausgabeaufschläge reduzieren das eingesetzte Kapital sowie die dargestellte Wertentwicklung.**

² Die Sharpe Ratio gibt an, in welchem Verhältnis die vom Fonds erzielte Rendite zum Anlagerisiko steht. Dabei wird die Mehrrendite des Fonds gegenüber dem risikolosen Marktzinssatz zur Volatilität ins Verhältnis gesetzt. Negative Werte sind nicht aussagefähig.

³ Die Volatilität ist ein Maß für die Schwankungsbreite der Wertentwicklung des Fonds während eines bestimmten Zeitraumes.

⁴ Sofern beim Erwerb der Fondsanteile ein Ausgabeaufschlag anfällt, kann dieser bis zu 100 % vom Vertriebspartner vereinnahmt werden; die genaue Höhe des Betrages wird durch den Vertriebspartner im Rahmen der Anlageberatung auf Rückfrage mitgeteilt. Dies gilt auch für die eventuelle Zahlung einer laufenden Vertriebsprovision aus der Verwaltungsvergütung von der Verwaltungsgesellschaft an den Vertriebspartner.

⁵ Die Administrationsgebühr pauschaliert bestimmte Fondskosten, die dem Fondsvermögen bislang separat belastet wurden und die in der TER enthalten sind.

⁶ TER (Total Expense Ratio): Gesamtkosten (ohne Transaktionskosten), die dem Fondsvermögen im letzten Geschäftsjahr belastet wurden.

Bei diesem Factsheet handelt es sich um eine Werbung gemäß § 31 Abs. 2 WphG. Die Ausarbeitung ersetzt nicht eine individuelle anleger- und anlagegerechte Beratung. Die hierin enthaltenen Einschätzungen und Prognosen beruhen auf sorgfältigen Recherchen, jedoch kann Allianz Global Investors für die objektive Richtigkeit naturgemäß nicht haften.

Verkaufsprospekte und Rechenschaftsberichte als alleinverbindliche Grundlage für den Kauf von Anteilen an Investmentvermögen sind bei Allianz Global Investors und den Vertriebsgesellschaften kostenlos erhältlich. Die täglichen Fondspreise finden Sie in überregionalen Zeitungen, unter www.allianzglobalinvestors.de, auf der Reutersseite ALLIANZGI01 und unter dem Bloomberg-Ticker DTRHST.