

Swisscanto (CH) Equity Fund Gold

Februar 2010 | Ausgabe Schweiz

Valoren-Nummer: 122382 | ISIN-Nummer: CH0001223822 | Bloomberg: SWCGOLD SW | Reuters: SWISSCA4

Beschreibung

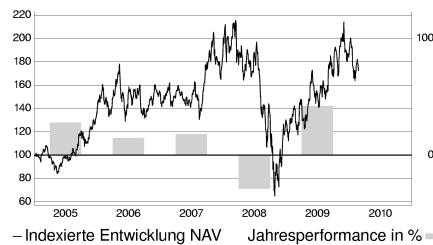
Der Fonds investiert weltweit vorwiegend in Aktien von Unternehmen aus dem Goldsektor. Mit der breiten Streuung von Aktien über diverse Subsektoren innerhalb des Goldsektors und Länder reduziert sich das Risiko im Vergleich zu einer Investition in eine Einzelanlage.

Profil/Eignung

- Dieser Fonds eignet sich für Anleger, die
- an der Aktienmarktentwicklung des weltweiten Goldsektors teilhaben möchten.
 - an einem hohen Kapitalwachstum interessiert sind.
 - einen langfristigen Anlagehorizont im Auge haben.
 - bereit sind, grosse Kursschwankungen in Kauf zu nehmen.
 - über eine hohe Risikotoleranz verfügen.

Mit der Anlage sind Risiken, insbesondere diejenigen von Wert- und Ertragsschwankungen, verbunden. Weiter unterliegen Anlagen in Fremdwährungen Wechselkursschwankungen. Die Risiken sind im Einzelnen im Verkaufsprospekt dargelegt.

Risiko  tief hoch

Indexierte Performance in USD
31.01.10


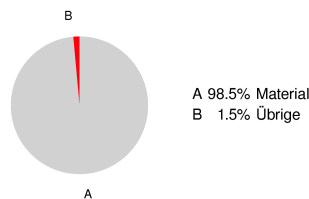
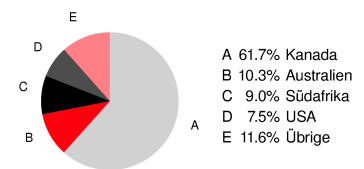
Die vergangene Performance ist kein Indikator für die zukünftige Wertentwicklung und bietet keine Garantie für den Erfolg in der Zukunft. Die Performancedaten wurden ohne Berücksichtigung der bei Ausgabe und Rücknahme der Anteile erhobenen Kommissionen und Kosten und auf der Basis der Wiedereinlage etwaiger Ausschüttungen berechnet. Die Berechnung erfolgt in der Fondswährung USD. Die Rendite in anderen Währungen kann infolge von Währungsschwankungen steigen oder fallen.

Quelle: Lipper, a Reuters Company

| Performance bis 31.01.2010 | 1M | 3M | Lauf. Jahr | 12M | 3J | seit Lanc. p.a. | 2005 | 2006 | 2007 | 2008 | 2009 |
|----------------------------|---------|--------|------------|--------|--------|-----------------|--------|--------|--------|---------|--------|
| Fonds | -10.72% | -1.45% | -10.72% | 26.80% | 10.00% | n/a | 28.01% | 14.87% | 18.07% | -28.87% | 42.16% |
| Benchmark | -11.41% | -4.87% | -11.41% | 16.22% | 15.75% | n/a | 27.83% | 12.59% | 21.05% | -19.88% | 29.63% |

Eckwerte

| | |
|--------------------------------------|---------------------|
| Wert pro Anteil (25.02.10) | USD 1026.28 |
| Höchst letzte 12 Monate (02.12.09) | USD 1271.09 |
| Tiefst letzte 12 Monate (10.03.09) | USD 694.00 |
| Domizil | Schweiz |
| Abschluss Rechnungsjahr | 30.09. |
| Fondslancierung | 26.04.96 |
| Rechnungswährung | USD |
| Letzte Ausschüttung (18.01.10) | USD 0.00 |
| Benchmark | FT Gold Mines Index |
| Volumen in Mio. (25.02.10) | CHF 77.87 |
| Pauschale Verwaltungskommission p.a. | 1.70% |
| Swinging Single Pricing | Ja |

Aufteilung nach Sektoren
31.01.10

Aufteilung nach Ländern
31.01.10

Kennzahlen
31.01.10

| | |
|-------------------|--------|
| Jensen's Alpha | -0.14 |
| Beta | 1.02 |
| Korrelation | 0.99 |
| Volatilität p.a. | 47.16% |
| Sharpe Ratio | 0.00 |
| Tracking Error | 5.45% |
| Information Ratio | -0.09 |
| Anzahl Positionen | 70 |

Daten: Lipper (letzte 3 Jahre oder seit Fondslancierung)

Die 10 grössten Positionen
31.01.10

| | |
|------------------------|--------|
| Barrick Gold | 14.47% |
| Goldcorp | 12.39% |
| Newmont Mining | 7.25% |
| AngloGold Ashanti | 5.93% |
| Newcrest Mining | 5.84% |
| Agnico Eagle Mines | 4.66% |
| Yamana Gold | 4.33% |
| Randgold Resources Adr | 3.62% |
| Kinross Gold | 3.24% |
| Gold Fields | 2.49% |

Zusätzliche wichtige Hinweise: Alle hier veröffentlichten Angaben dienen ausschliesslich Ihrer Information und stellen keine Anlageberatung oder sonstige Empfehlung dar. Wir haben den Inhalt sorgfältig recherchiert und zusammengestellt. Gleichwohl kann Swisscanto nicht die Gewähr der Richtigkeit, Vollständigkeit sowie die Aktualität der gemachten Angaben übernehmen. Alleinverbindliche Grundlage für den Erwerb von Swisscanto Anlagefonds sind die jeweiligen Verkaufsprospekte und Rechenschaftsberichte. Weitere Details zu Swinging Single Pricing finden Sie unter www.swisscanto.ch/ssp

Wichtige Hinweise für die Schweiz: Verkaufsprospekt, vereinfachter Verkaufsprospekt sowie Jahres- und Halbjahresbericht können bei der Swisscanto Asset Management AG, Nordring 4, Postfach 730, 3000 Bern 25, oder unter: www.swisscanto.ch, bei allen Geschäftsstellen der Kantonalbanken in der Schweiz und der Bank Coop AG, Basel kostenlos bezogen werden.

Hinweis zu TER: Die Total Expense Ratio (TER) bezeichnet die Kommissionen, die laufend dem Fondsvermögen belastet werden (Betriebsaufwand), und wird in einem Prozentsatz des Fondsvermögens ausgedrückt. Die Angabe entspricht der Höhe der TER im zuletzt abgeschlossenen Geschäftsjahr bzw. Halbjahr und bietet keine Gewähr für eine entsprechende Höhe in der Zukunft.