

# Swisscanto (LU) Equity Fund Selection Energy B

**Februar 2010 | Ausgabe Schweiz**

Valoren-Nummer: 1002621 | ISIN-Nummer: LU0102843504 | Bloomberg: SWLFENG LX | Reuters: SWCA6

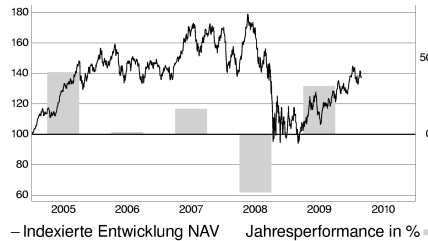
**Beschreibung**

Der Fonds investiert weltweit vorwiegend in Aktien von Unternehmen aus dem Energiesektor. Mit der breiten Streuung von Aktien über diverse Subsektoren innerhalb des Energiesektors und Länder reduziert sich das Risiko im Vergleich zu einer Investition in eine Einzelanlage.

**Profil/Eignung**

- Dieser Fonds eignet sich für Anleger, die
- an der Aktienmarktentwicklung des weltweiten Energiesektors teilhaben möchten.
  - an einem hohen Kapitalwachstum interessiert sind.
  - einen langfristigen Anlagehorizont im Auge haben.
  - bereit sind, grosse Kursschwankungen in Kauf zu nehmen.
  - über eine hohe Risikotoleranz verfügen.

Mit der Anlage sind Risiken, insbesondere diejenigen von Wert- und Ertragsschwankungen, verbunden. Weiter unterliegen Anlagen in Fremdwährungen Wechselkursschwankungen. Die Risiken sind im Einzelnen im Verkaufsprospekt dargelegt.


**Indexierte Performance in EUR**
**31.01.10**


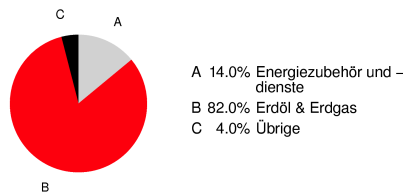
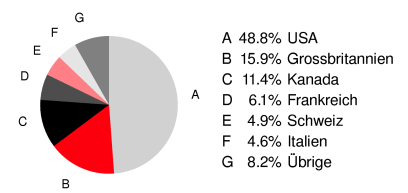
Die vergangene Performance ist kein Indikator für die zukünftige Wertentwicklung und bietet keine Garantie für den Erfolg in der Zukunft. Die Performancedaten wurden ohne Berücksichtigung der bei Ausgabe und Rücknahme der Anteile erhobenen Kommissionen und Kosten und auf der Basis der Wiedereinlage etwaiger Ausschüttungen berechnet. Die Berechnung erfolgt in der Fondswährung EUR. Die Rendite in anderen Währungen kann infolge von Währungsschwankungen steigen oder fallen.

**Quelle:** Lipper, a Reuters Company

Performance bis 31.01.2010	1M	3M	Lauf. Jahr	12M	3J	seit Lanc. p.a.	2005	2006	2007	2008	2009
Fonds	-2.38%	5.76%	-2.38%	21.35%	-6.38%	2.12%	40.89%	1.59%	16.74%	-38.16%	31.85%
Benchmark	-2.33%	4.95%	-2.33%	20.17%	-5.64%	n/a	42.17%	3.60%	18.60%	-37.18%	28.85%

**Eckwerte**

Wert pro Anteil (25.02.10)	EUR 632.68
Höchst letzte 12 Monate (08.01.10)	EUR 668.46
Tiefst letzte 12 Monate (03.03.09)	EUR 433.40
Domizil	Luxemburg
Abschluss Rechnungsjahr	31.03.
Fondslancierung	10.12.99
Rechnungswährung	EUR
Benchmark	MSCI World Energy
Volumen in Mio. (25.02.10)	CHF 69.93
Pauschale Verwaltungskommission p.a.	1.80%
Swinging Single Pricing	Ja

**Aufteilung nach Subsektoren**
**31.01.10**

**Aufteilung nach Ländern**
**31.01.10**

**Kennzahlen**
**31.01.10**

Jensen's Alpha	-0.01
Beta	1.03
Korrelation	1.00
Volatilität p.a.	24.78%
Sharpe Ratio	-0.06
Tracking Error	1.97%
Information Ratio	-0.04
Anzahl Positionen	76

**Daten:** Lipper (letzte 3 Jahre oder seit Fondslancierung)

**Die 10 grössten Positionen**
**31.01.10**

CHEVRON CORPORATION	8.55%
BP PLC	6.22%
TOTAL SA	6.05%
ENI SPA ROMA	4.38%
EXXON MOBIL CORP	4.35%
ROYAL DUTCH SHELL PLC-A-	4.27%
OCCIDENTAL PETROLEUM CORP	3.88%
HESS CORP	3.21%
BG GROUP PLC	3.21%
ANADARKO PETROL.CORP.	2.87%

**Zusätzliche wichtige Hinweise:** Alle hier veröffentlichten Angaben dienen ausschliesslich Ihrer Information und stellen keine Anlageberatung oder sonstige Empfehlung dar. Wir haben den Inhalt sorgfältig recherchiert und zusammengestellt. Gleichwohl kann Swisscanto nicht die Gewähr der Richtigkeit, Vollständigkeit sowie die Aktualität der gemachten Angaben übernehmen. Alleinverbindliche Grundlage für den Erwerb von Swisscanto Anlagefonds sind die jeweiligen Verkaufsprospekte und Rechenschaftsberichte. Weitere Details zu Swinging Single Pricing finden Sie unter [www.swisscanto.ch/ssp](http://www.swisscanto.ch/ssp)

**Wichtige Hinweise für die Schweiz:** Dies ist ein Fonds luxemburgischen Rechts. Verkaufsprospekt, vereinfachter Verkaufsprospekt, Vertragsbedingungen sowie Jahres- und Halbjahresbericht können beim Vertreter Basler Kantonalbank, Spiegelgasse 2, 4002 Basel, sowie der Swisscanto Asset Management AG, Nordring 4, Postfach 730, 3000 Bern 25, oder unter: [www.swisscanto.ch](http://www.swisscanto.ch), bei allen Geschäftsstellen der Kantonalbanken in der Schweiz und der Bank Coop AG, Basel kostenlos bezogen werden.

**Hinweis zu TER:** Die Total Expense Ratio (TER) bezeichnet die Kommissionen, die laufend dem Fondsvermögen belastet werden (Betriebsaufwand), und wird in einem Prozentsatz des Fondsvermögens ausgedrückt. Die Angabe entspricht der Höhe der TER im zuletzt abgeschlossenen Geschäftsjahr bzw. Halbjahr und bietet keine Gewähr für eine entsprechende Höhe in der Zukunft.