

# cominvest Rohstoffaktien Invest 1/2012



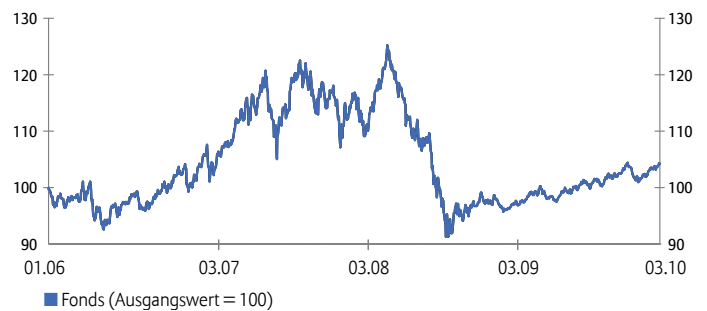
## Anlageziel

Ziel der Anlagepolitik ist es, den Anleger mit dem cominvest Rohstoffaktien Invest 1/2012 an einer positiven durchschnittlichen Wertentwicklung des Commerzbank Rohstoffaktien Invest Basket bestehend aus 20 internationalen Unternehmen aus den Sektoren Rohstoffgewinnung und -verarbeitung, teilhaben zu lassen. Im Falle von Kursrückgängen greift das Wertsicherungsprinzip: Es wird angestrebt, dass der Anleger zum Laufzeitende mindestens den Fondsanteilswert am Ausgabebetag (abzgl. Ausgabeaufschlag) zurück erhält. Hierbei handelt es sich jedoch nicht um eine formelle Garantie. Zur Verwirklichung der Anlagepolitik werden Partizipationsscheine erworben und ein Total Return Swap abgeschlossen.

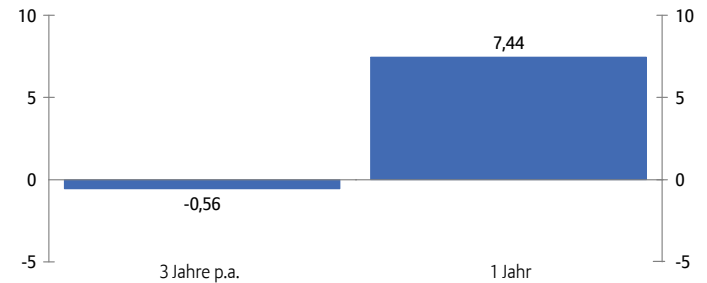
## Risikoklasse



## Wertentwicklung seit Auflage<sup>1</sup>



## Jährliche Wertentwicklung in %<sup>1</sup>



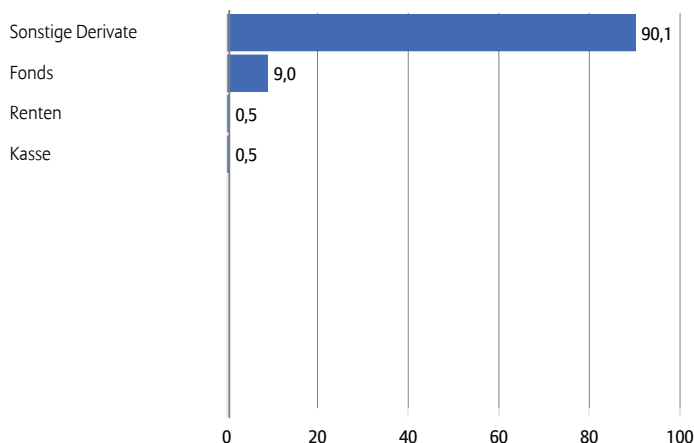
## Wertentwicklungshistorie in %<sup>1</sup>

	1J	3J	S. Aufl.
Fonds	7,44	-1,66	4,24
pro Jahr		3J	S. Aufl.
Fonds		-0,56	1,00

## cominvest Rohstoffaktien Invest 1/2012



## Fondsstruktur nach Asset Allokation in %

Wertsicherungsniveau<sup>2</sup>

Datum	Betrag
31.1.2012	50,00 EUR

## Risiko-/Ertrags-Kennzahlen

	3 Jahre
Sharpe Ratio <sup>3</sup>	-0,29
Volatilität (%) <sup>4</sup>	11,32

## Fondsfakten

ISIN / WKN	LU0231620591 / A0H GEG
Verwaltungsgesellschaft	cominvest Asset Management S.A., Luxembourg
Anlagemanager	Allianz Global Investors KAG, Frankfurt
Depotbank	State Street Bank Luxembourg S.A.
Auflegungsdatum	27.1.2006
Fondsmanager	Claudia Ianes Barbosa (seit 9.4.2009)
Fondswährung	EUR
Fondsvermögen	30,68 Mio. EUR
Geschäftsjahresende	31.1.
Datum Laufzeitende	31.1.2012
Thesaurierung zum 31.1.2010	0,00 EUR
Ausgabeaufschlag in % <sup>5</sup>	zzt. 4,00 (max. 5,00)
Verwaltungsvergütung in % p.a. <sup>5</sup>	zzt. 0,40 (max. 1,20)
TER in % <sup>6</sup>	0,63

<sup>1</sup> Berechnungsbasis: Anteilwert (Ausgabeaufschläge nicht berücksichtigt); Ausschüttungen wieder angelegt. Berechnung nach BVI-Methode. Angaben zur bisherigen Entwicklung erlauben keine Prognosen für die Zukunft. **Anfallende Ausgabeaufschläge reduzieren das eingesetzte Kapital sowie die dargestellte Wertentwicklung.**

<sup>2</sup> Bezogen auf den Rücknahmepreis. Das Erreichen des dargestellten Wertsicherungsniveaus wird lediglich angestrebt und kann nicht garantiert werden. Da das Erreichen des Wertsicherungsniveaus lediglich zum Ende einer bestimmten Periode bezogen auf einen bestimmten Rücknahmepreis angestrebt wird, sind insbesondere beim Verkauf der Fondsanteile zu einem anderen Zeitpunkt als zum Ablauf der Wertsicherungsperiode oder aber auch beispielsweise beim Erwerb der Anteile zu einem Preis oberhalb des Wertsicherungsniveaus, Wertverluste möglich. Bei steuerrechtlichen Änderungen kann sich das angestrebte Wertsicherungsniveau reduzieren. Näheres hierzu enthält der Verkaufsprospekt.

<sup>3</sup> Die Sharpe Ratio gibt an, in welchem Verhältnis die vom Fonds erzielte Rendite zum Anlagerisiko steht. Dabei wird die Mehrrendite des Fonds gegenüber dem risikolosen Marktzinssatz zur Volatilität ins Verhältnis gesetzt. Negative Werte sind nicht aussagefähig.

<sup>4</sup> Die Volatilität ist ein Maß für die Schwankungsbreite der Wertentwicklung des Fonds während eines bestimmten Zeitraumes.

<sup>5</sup> Sofern beim Erwerb der Fondsanteile ein Ausgabeaufschlag anfällt, kann dieser bis zu 100 % vom Vertriebspartner vereinnahmt werden; die genaue Höhe des Betrages wird durch den Vertriebspartner im Rahmen der Anlageberatung auf Rückfrage mitgeteilt. Dies gilt auch für die eventuelle Zahlung einer laufenden Vertriebsprovision aus der Verwaltungsvergütung von der Verwaltungsgesellschaft an den Vertriebspartner.

<sup>6</sup> TER (Total Expense Ratio): Gesamtkosten (ohne Transaktionskosten), die dem Fondsvermögen im letzten Geschäftsjahr belastet wurden.

Bei diesem Factsheet handelt es sich um eine Werbung gemäß § 31 Abs. 2 WphG. Die Ausarbeitung ersetzt nicht eine individuelle anleger- und anlagegerechte Beratung.

Die hierin enthaltenen Einschätzungen und Prognosen beruhen auf sorgfältigen Recherchen, jedoch kann cominvest Asset Management für die objektive Richtigkeit naturgemäß nicht haften.

Verkaufsprospekte und Jahresberichte als alleinverbindliche Grundlage für den Kauf von Anteilen an Investmentvermögen sind bei cominvest Asset Management und den Vertriebsgesellschaften kostenlos erhältlich. Die täglichen Fondspreise finden Sie in überregionalen Zeitungen und unter [www.allianzglobalinvestors.de](http://www.allianzglobalinvestors.de).

cominvest

Asset Management GmbH

Mainzer Landstraße 11-13, 60329 Frankfurt am Main

Internet: [www.allianzglobalinvestors.de](http://www.allianzglobalinvestors.de), E-Mail: [info@cominvest.de](mailto:info@cominvest.de)