

# cominvest Wasser-Aktien Protect 1/2012



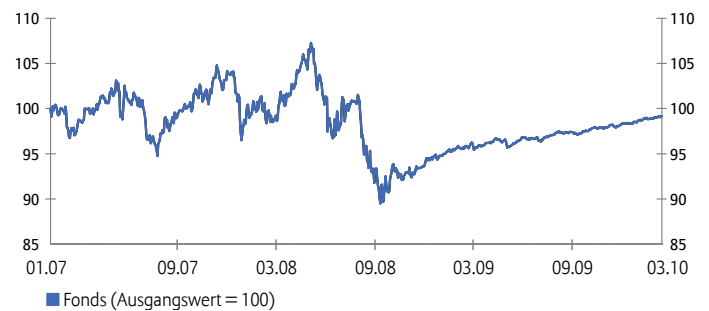
## Anlageziel

Das Fondsmanagement des cominvest Wasser-Aktien Protect 1/2012 investiert in die Sektoren Wasserwirtschaft, Wasserversorgung, Trinkwassererzeugung sowie Energieerzeugung aus Wasserkraft. Dabei greift das so genannte Wertsicherungsprinzip: bei steigenden Kursen partizipiert der Anleger an der durchschnittlichen positiven Wertentwicklung des zugrunde liegenden Aktienkorbs aus mindestens 15 internationalen Unternehmen. Es wird angestrebt, dass der Anleger zum Laufzeitende mindestens den Fondsanteilswert am Ausgabebetrag (abzgl. Ausgabeaufschlag) zurück erhält. Hierbei handelt es sich jedoch nicht um eine formelle Garantie. Der Fonds eignet sich für den sicherheitsorientierten Anleger, der von den Chancen der Wassermärkte profitieren und dabei sein eingesetztes Kapital absichern möchte. Zur Verwirklichung der Anlagepolitik werden Partizipationsscheine erworben und ein Total Return Swap abgeschlossen.

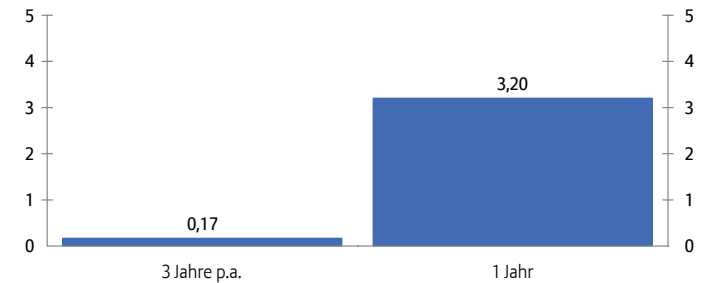
## Risikoklasse



## Wertentwicklung seit Auflage<sup>1</sup>



## Jährliche Wertentwicklung in %<sup>1</sup>



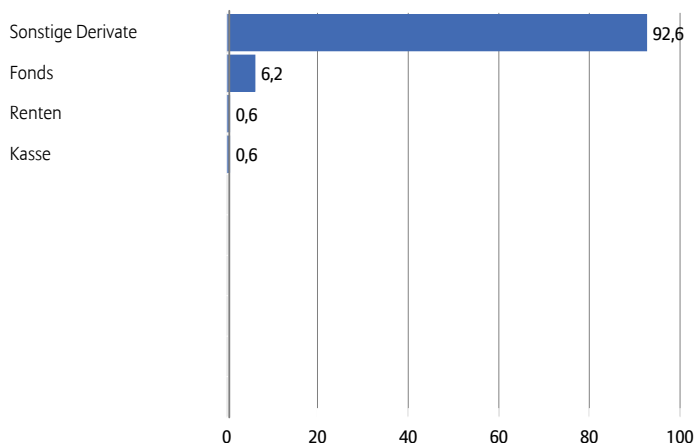
## Wertentwicklungs-Historie in %<sup>1</sup>

	1J	3J	S. Aufl.
Fonds	3,20	0,51	-0,82
pro Jahr		3J	S. Aufl.
Fonds		0,17	-0,26

## cominvest Wasser-Aktien Protect 1/2012



## Fondsstruktur nach Asset Allokation in %

Wertsicherungsniveau<sup>2</sup>

Datum	Betrag
31.1.2012	50,00 EUR

## Risiko-/Ertrags-Kennzahlen

	3 Jahre
Sharpe Ratio <sup>3</sup>	-0,30
Volatilität (%) <sup>4</sup>	8,78

## Fondsfakten

ISIN / WKN	LU0261439854 / A0J 4EA
Verwaltungsgesellschaft	cominvest Asset Management S.A., Luxembourg
Anlagemanager	Allianz Global Investors KAG, Frankfurt
Depotbank	State Street Bank Luxembourg S.A.
Auflegungsdatum	29.1.2007
Fondsmanager	Claudia Ianes Barbosa (seit 9.4.2009)
Fondswährung	EUR
Fondsvermögen	17,72 Mio. EUR
Geschäftsjahresende	31.1.
Datum Laufzeitende	31.1.2012
Thesaurierung zum 31.1.2010	0,00 EUR
Ausgabeaufschlag in % <sup>5</sup>	zzt. 4,00 (max. 5,00)
Verwaltungsvergütung in % p.a. <sup>5</sup>	zzt. 0,50 (max. 1,20)
TER in % <sup>6</sup>	1,06

<sup>1</sup> Berechnungsbasis: Anteilwert (Ausgabeaufschläge nicht berücksichtigt); Ausschüttungen wieder angelegt. Berechnung nach BVI-Methode. Angaben zur bisherigen Entwicklung erlauben keine Prognosen für die Zukunft. **Anfallende Ausgabeaufschläge reduzieren das eingesetzte Kapital sowie die dargestellte Wertentwicklung.**

<sup>2</sup> Bezogen auf den Rücknahmepreis. Das Erreichen des dargestellten Wertsicherungsniveaus wird lediglich angestrebt und kann nicht garantiert werden. Da das Erreichen des Wertsicherungsniveaus lediglich zum Ende einer bestimmten Periode bezogen auf einen bestimmten Rücknahmepreis angestrebt wird, sind insbesondere beim Verkauf der Fondsanteile zu einem anderen Zeitpunkt als zum Ablauf der Wertsicherungsperiode oder aber auch beispielsweise beim Erwerb der Anteile zu einem Preis oberhalb des Wertsicherungsniveaus, Wertverluste möglich. Bei steuerrechtlichen Änderungen kann sich das angestrebte Wertsicherungsniveau reduzieren. Näheres hierzu enthält der Verkaufsprospekt.

<sup>3</sup> Die Sharpe Ratio gibt an, in welchem Verhältnis die vom Fonds erzielte Rendite zum Anlagerisiko steht. Dabei wird die Mehrrendite des Fonds gegenüber dem risikolosen Marktzinssatz zur Volatilität ins Verhältnis gesetzt. Negative Werte sind nicht aussagefähig.

<sup>4</sup> Die Volatilität ist ein Maß für die Schwankungsbreite der Wertentwicklung des Fonds während eines bestimmten Zeitraumes.

<sup>5</sup> Sofern beim Erwerb der Fondsanteile ein Ausgabeaufschlag anfällt, kann dieser bis zu 100 % vom Vertriebspartner vereinbart werden; die genaue Höhe des Betrages wird durch den Vertriebspartner im Rahmen der Anlageberatung auf Rückfrage mitgeteilt. Dies gilt auch für die eventuelle Zahlung einer laufenden Vertriebsprovision aus der Verwaltungsvergütung von der Verwaltungsgesellschaft an den Vertriebspartner.

<sup>6</sup> TER (Total Expense Ratio): Gesamtkosten (ohne Transaktionskosten), die dem Fondsvermögen im letzten Geschäftsjahr belastet wurden.

Bei diesem Factsheet handelt es sich um eine Werbung gemäß § 31 Abs. 2 WphG. Die Ausarbeitung ersetzt nicht eine individuelle anleger- und anlagegerechte Beratung.

Die hierin enthaltenen Einschätzungen und Prognosen beruhen auf sorgfältigen Recherchen, jedoch kann cominvest Asset Management für die objektive Richtigkeit naturgemäß nicht haften.

Verkaufsprospekte und Jahresberichte als alleinverbindliche Grundlage für den Kauf von Anteilen an Investmentvermögen sind bei cominvest Asset Management und den Vertriebsgesellschaften kostenlos erhältlich. Die täglichen Fondspreise finden Sie in überregionalen Zeitungen und unter [www.allianzglobalinvestors.de](http://www.allianzglobalinvestors.de).