




Precious Metal Fund  
Monatsbericht März 2010



Rendite (USD) bis 31. März 2010	1 Monat	2 Monate	3 Monate	6 Monate	12 Monate	3 Jahre	5 Jahre	Seit Auflage	CAGR
Craton Capital Precious Metal Fund	5.0%	10.5%	4.8%	22.6%	63.8%	14.4%	105.2%	130.4%	14.0%
FT Gold Mines Index (All Mines)	1.9%	8.8%	-3.6%	-1.1%	17.3%	28.5%	85.3%	74.5%	9.1%

Quelle: Craton Capital; Bloomberg

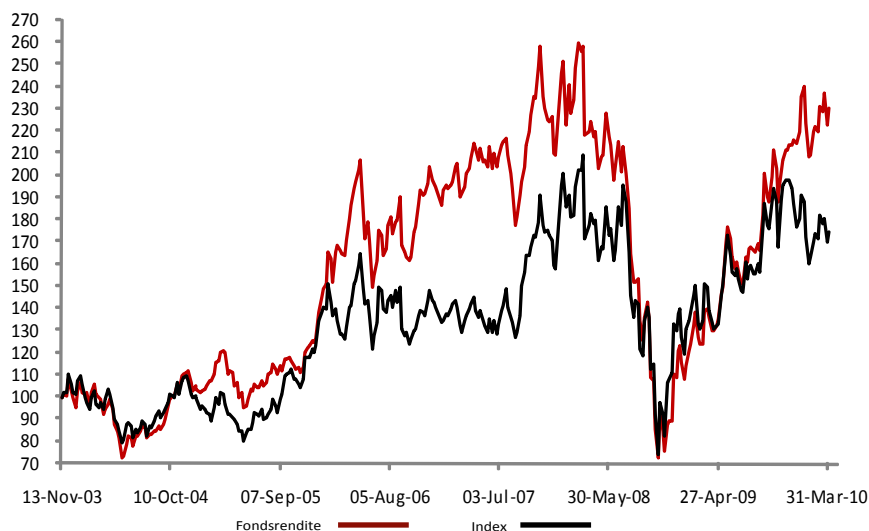
### Kommentar

Im März verharrte der Goldpreis in einer vergleichsweise engen Bandbreite. Vor allem zu Monatsbeginn entwickelten sich aber andere Edelmetalle mit stärkeren Wachstumstreibern seitens der Industrie und der Wirtschaft (Palladium, Platin und Silber) besser.

Kurze Phasen mit starkem Dollar belasten zwar immer wieder den Goldpreis ein wenig. Allerdings hat sich dieses Phänomen in den letzten Monaten deutlich verändert und der Goldpreis litt weitaus weniger unter Zugewinnen beim Dollar. Über mehrere Monate betrachtet hat sich Preis für physisches Gold trotz des starken Dollar-Anstiegs seit Ende 2009 (siehe Grafik des Monats) vergleichsweise gut behauptet.

Bei Aktien von Edelmetallfirmen war im Monatsverlauf eine breite Renditestreuung zu beobachten. Erneut erwies sich die Titelauswahl als zentraler Treiber der Portfoliorendite. Im März erzielte der Fonds eine Rendite von 5,0%, verglichen mit 1,9% für seine Benchmark. Diese starke Performance verschleierte, dass einige Werte im Fonds noch hinter dem Sektordurchschnitt zurückblieben, denn die von uns erwarteten titelspezifischen Auslöser für einen Kursanstieg blieben bisher aus. Wir bleiben zuversichtlich, dass die von uns erwarteten operationellen oder finanziellen Verbesserungen demnächst eintreten und sich folglich in höheren Bewertungen niederschlagen.

Der Fonds war bei einigen Werten mit besserer Performance sowie bei diversen Erzeugern aus dem Platinsektor engagiert, die den größten Beitrag zur Performance leisteten. Silber (Metall und Aktien) verbuchte im März eine starke Rendite, so dass sich das Engagement des Fonds in diesem Bereich ebenfalls auszahlte.



### Fondsdaten

**Anlageziel:** Outperformance des FT Gold Mines (AllMines) Index.

**Managementgesellschaft:** LLB Fund Services Aktiengesellschaft, Liechtenstein

**Anlageschwerpunkt:** Der Craton Capital Precious Metal Fund eröffnet dem Investor die Möglichkeit in Unternehmen zu investieren, die weltweit in der Förderung und dem Abbau von Edelmetallen (Gold, Silber, Platin) und Diamanten tätig sind.

**Registriert in:** Deutschland, Großbritannien, Liechtenstein, Österreich, Schweiz, Singapur (für "professionelle" Anleger)

**Währung:** USD

**Verwaltungsgebühr:** 1.5% p.a.

**Performancegebühr:** 10 % der Outperformance bzgl. der Benchmark.

**Rechtlicher Typ:** Anlagefonds nach liechtensteinischem Recht mit UCITS III Status

**Zeichnung der Aufträge (Kauf und Verkauf):** Täglich, bis 15.00 Uhr

**Gründungsdatum:** 14. November 2003

**Bloombergticker:** CRMETAL LE Equity

**Reuters:** 1674268X.CHE

**ISIN:** LI0016742681

**ISIN: (UK B Units)** LI0021279844 (Distributor Status)

**WKN:** 964907

**Index:** FT Gold Mines (All Mines) Index (Bloomberg: FTMIGMI Index)

**Verwaltetes Vermögen:** USD 194.76m

**Fondspreis:** USD 230.35

**Positionen:** 38

**Empfohlener Anlagehorizont:** 3 bis 5 Jahre

#### Orderabwicklung und weitere Informationen:

Bitte kontaktieren Sie als institutioneller Investor die Orderabwicklung der Liechtensteinische Landesbank:

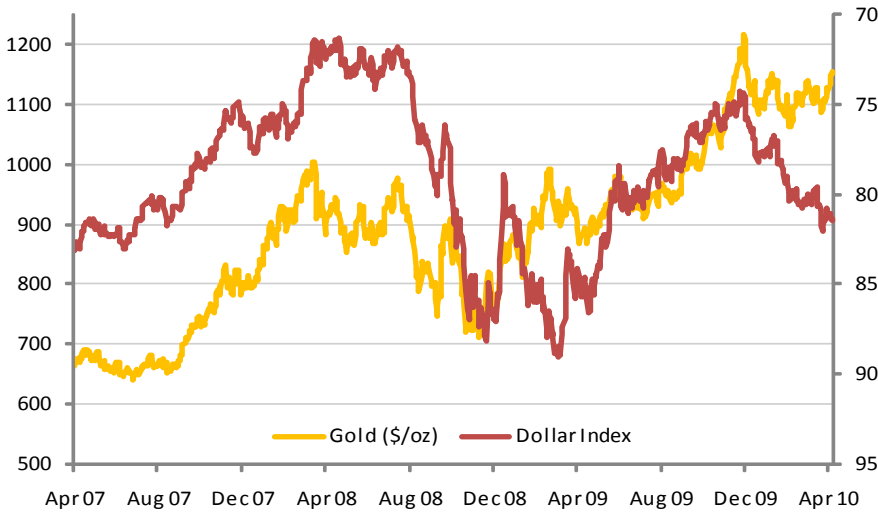
Tel: +423 236 8148

Fax: +423 236 8756





## Chart des Monats: Gold im Vergleich zum US Dollar



Quelle: Bloomberg

## Kontakte:

### Depotbank:

Liechtensteinische Landesbank AG, Staedtle 44,  
FL-9490 Vaduz.  
Tel: +423 236 8148  
Fax: +423 236 8756

### Craton Capital:

Tel: +27 11 771 6260  
Fax: +27 11 771 6270  
E-mail: info@cratoncapital.com  
Webseite: www.cratoncapital.com

### Kontakte in Europa:

**Doug Elish**  
E-mail: doug.ellish@cratoncapital.com

### Jutta Funck (Marketing & Beratung für Deutschland/Österreich)

Tel: +49 6103 72514  
Mobil: +49 172 6265446  
E-mail: funck@ffconsult.de

### Bernhard Schmidt (Marketinberatung für spanisch sprechende Länder)

E-mail: bs@valoro.net

### Kontakte in Asien:

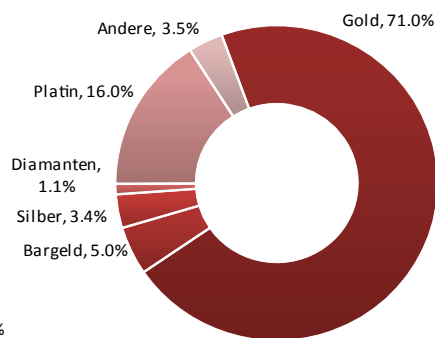
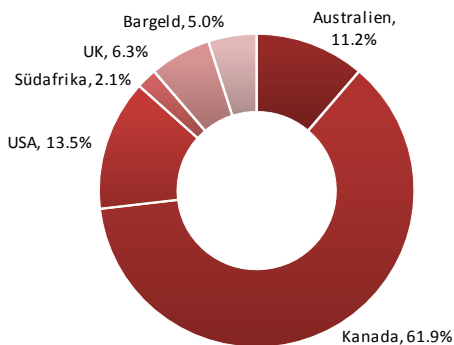
### Chris Rollason (Marketing & Beratung)

Tel +65 9036 5951  
Tel +852 63900025  
E-mail: crollasoncraton@gmail.com

**Disclaimer:** Die Informationen über den Craton Capital Precious Metal Fund richten sich nicht an spezifische Personen, sondern generell an eine Leserschaft, die sich u.a. für den Craton Capital Precious Metal Fund interessiert und in einem Staat ihren Wohnsitz hat, in dem das Investmentunternehmen konzessioniert ist. Die Informationen über den Craton Capital Precious Metal Fund stellen weder ein Angebot noch eine Angebotsaufforderung in einem Staat dar, in dem ein derartiges Angebot oder eine derartige Angebotsaufforderung gesetzswidrig ist oder in dem eine Person, die ein derartiges Angebot oder eine derartige Angebotsaufforderung macht, nicht im Besitz der notwendigen Genehmigungen ist. Sie richten sich auch nicht an solche Personen, denen von Gesetzes wegen ein derartiges Angebot oder eine derartige Angebotsaufforderung nicht gemacht werden darf. Der Craton Capital Precious Metal Fund ist zurzeit nicht unter dem Wertpapiergesetz der USA von 1933 (United States Securities Act) und dem Investment Act von 1940 registriert. Deshalb dürfen insbesondere innerhalb der USA Anteile der Craton Capital Precious Metal Fund nicht an Anleger mit US-Domizil oder US Nationalität verkauft, angeboten oder ausgeliefert werden. Ganz allgemein sollten Investitionen in Anteile von Investmentunternehmen nur nach gründlichem Studium der aktuellen, produktspezifischen Unterlagen und einer qualifizierten Beratung erfolgen. Historische Wertentwicklungen sind keine Garantie für die zukünftige Performance des Fonds. Der Wert eines Anteils kann jederzeit steigen oder fallen. Sämtliche Unterlagen, insbesondere die Prospekte mit integriertem Anlagereglement sowie Jahres- und Halbjahresberichte, können bei der Fondsleitung, der Depotbank und allen Vertriebssträgern kostenlos angefordert werden, sowie von Jutta Funck, Marketing Consultant für Deutschland und Österreich.

## Börsendomizil

## Portfolio Allokation



## Top 10 Positionen

## Rohstoffpreise und Indizes

Name	%
RAINY RIVER RESOURCES LTD	7.4%
EASTERN PLATINUM LTD	6.0%
EXETER RESOURCE CORP	5.8%
DETOUR GOLD CORP	5.4%
RED BACK MINING INC	3.7%
ALAMOS GOLD INC	3.4%
DUNDEE PRECIOUS METALS INC	3.4%
DYNASTY METALS & MINING INC	3.2%
APOLLO GOLD CORP	3.1%
MINERA ANDES INC	2.8%

Name	1M	12M
Gold	-0.4%	21.1%
Silber	6.1%	34.7%
Platin	6.6%	45.6%
Palladium	11.0%	122.2%
Rhodium	1.0%	121.3%
GDM Index	0.8%	20.1%
FT Gold Mining Index	1.9%	17.3%
XAU Index	2.4%	22.9%
HUI Index	0.7%	25.3%
S&P/TSX Gold Index	1.5%	15.7%