

## Deka-Commodities (TF (A))

Alternative Investmentfonds Rohstofffonds

WKN DK0EA4  
ISIN LU0263138561

### Fondsphilosophie

Deka-Commodities beabsichtigt indirekt die Entwicklung an den internationalen Rohstoff- und Warenterminmärkten zu nutzen. Die Umsetzung der Anlagepolitik soll vor allem durch den Einsatz geeigneter Derivate (Optionen, Forwards, Futures, Terminkontrakte auf Finanzinstrumente) erfolgen, deren Basiswert Commodity-Indizes bzw. Sub-Indizes bilden. Zu diesem Zweck können für das Sondervermögen auch Aktien, verzinsliche Wertpapiere, Wandelschuldverschreibungen, Wandel- und Optionsanleihen, Indexzertifikate, Partizipations- und Genusscheine sowie Optionsscheine auf Aktien erworben werden.

### Fondspreise

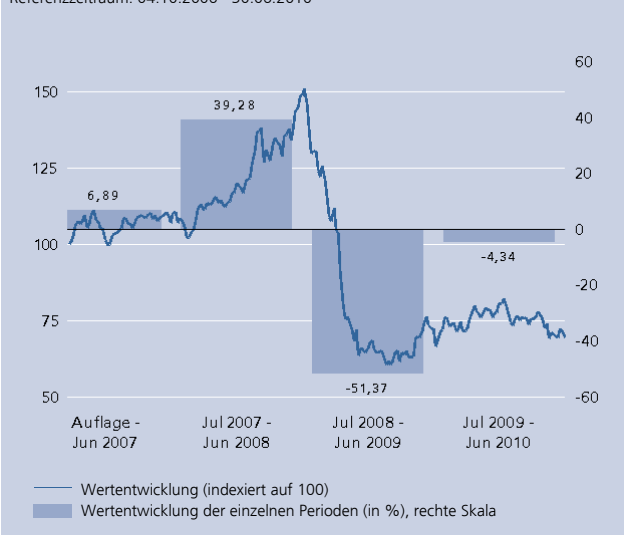
Anteilpreis aktuell	66,40 EUR
Zwischengewinn	0,00 EUR
T.I.S. (Taxable Income per Share)	1,61 EUR
52-Wochen-Hoch	80,23 EUR
52-Wochen-Tief	62,63 EUR

### Konditionen

Ausgabeaufschlag	0,00 %
Verwaltungsvergütung <sup>1</sup>	1,500 % p.a.
Vertriebsprovision	0,720 % p.a.
Depotbankgebühr	0,100 % p.a.
TER (GJ 2008/09) <sup>2</sup>	2,420 %

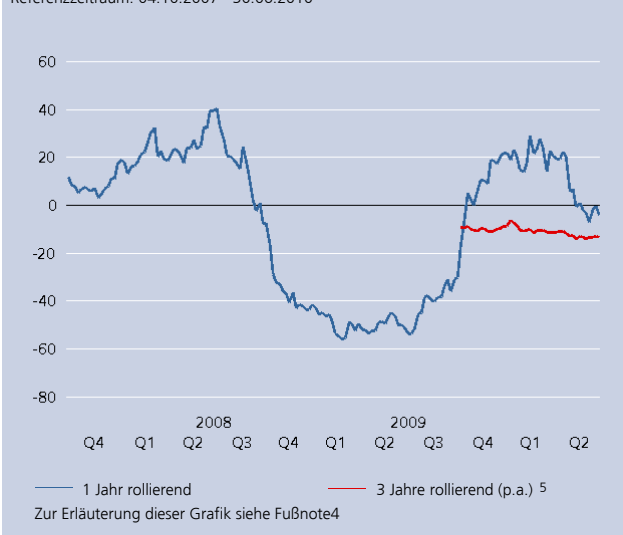
### Wertentwicklung seit Auflegung (EUR)<sup>3</sup>

Referenzzeitraum: 04.10.2006 - 30.06.2010



### Wertentwicklung seit Auflegung (EUR) (in %)<sup>3</sup>

Referenzzeitraum: 04.10.2007 - 30.06.2010



### Wertentwicklung<sup>3</sup>

	lfd. Jahr	1 Monat	3 Monate	6 Monate	1 Jahr	3 Jahre	5 Jahre	10 Jahre
Fonds (in %) EUR	-13,87	-1,32	-8,26	-13,87	-4,34	-35,21	-	-
Fonds p.a. (in %) EUR <sup>5</sup>					-4,34	-13,47	-	-

### Risikobetrachtung (EUR) in der Vergangenheit

	Max. Gewinn (%) <sup>6</sup>	Max. Verlust (%) <sup>6</sup>	Volatilität (%) <sup>7</sup>	Sharpe Ratio <sup>8</sup>
Fonds (1 Jahr)	28,1	-18,7	19,2	negativ
Fonds (3 Jahre)	49,3	-61,1	28,3	negativ

**Deka-Commodities (TF (A))**  
Alternative Investmentfonds Rohstofffonds

WKN DK0EA4  
ISIN LU0263138561

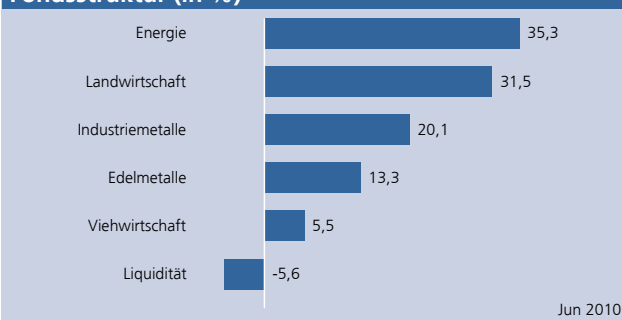
**Fondspolitik**

Im Juni war das Fondsmanagement des Deka-Commodities in den drei Sektoren Energie, Industriemetalle und Landwirtschaft übergewichtet. Im Energiebereich war es vor allem der starke Anstieg der Erdgasnotierungen, welcher über weite Teile des Monats für eine positive Entwicklung sorgte. Doch auch der Ölpreis erholte sich nach anfänglicher Schwäche spürbar. Die Übergewichtung im Industriemetallbereich wirkte sich in der zweiten Monathälfte positiv aus, als vor allem die leichte Anpassung der chinesischen Wechselkurspolitik für einen Preisschub sorgte. Besonders stark zeigte sich zum Monatsende der Landwirtschaftssektor. Hier löste die vom Markt völlig unerwartete Ankündigung des US-Landwirtschaftsministeriums, dass die Maisanbauflächen deutlich kleiner ausfallen als ursprünglich angenommen, einen Preissprung bei Getreide aus. Leicht untergewichtet waren hingegen die Sektoren Edelmetalle und Viehwirtschaft. Beide Sektoren hielten sich vergleichsweise stabil.

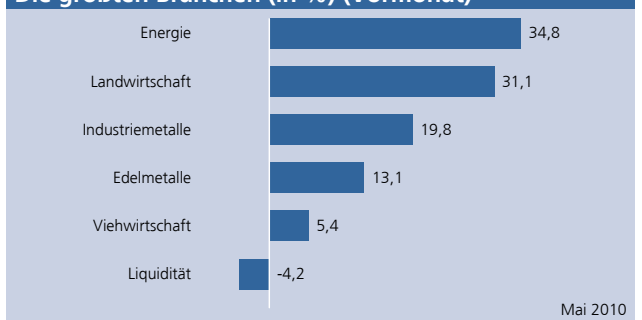
**Marktentwicklung**

Nach der Korrektur im Vormonat stabilisierten sich im Juni die Rohstoffmärkte. Allerdings fiel die Entwicklung sehr heterogen aus. Während die Segmente Agrar, Edelmetalle und Energie zulegen konnten, gaben die Sektoren Vieh leicht und Industriemetalle deutlich nach. Besonders beeindruckend war der Anstieg der Kaffeenotierung. Hier hatten vermutlich spekulative Anleger auf fallende Preise gesetzt und mussten sich, als die Notierung anders als erwartet anstieg, rasch mit entsprechenden Kontrakten eindecken. Nicht ganz so stark, aber immer noch signifikant, zog der Zuckerpreis aufgrund von Angebotsengpässen an. Im Segment der Edelmetalle wurde Gold weiterhin als vermeintlich sicherer Hafen angesteuert, da sich viele Anleger von Gold einen Inflationsschutz vor dem Hintergrund der staatlichen Schuldenberge und der expansiven Geldpolitik der Notenbanken versprechen.

**Fondsstruktur (in %)**



**Die größten Branchen (in %) (Vormonat)**



## Deka-Commodities (TF (A))

Alternative Investmentfonds Rohstofffonds

WKN DK0EA4  
ISIN LU0263138561

### Investmentprozess

Deka-Commodities wird aktiv gemanaged und orientiert sich an der Benchmark Dow Jones UBS Commodity Index Excess Return + 3-Monats EURIBOR. Ziel des Fonds ist es, die Ertrags- und Diversifikationspotenziale der Rohstoffmärkte direkt zu nutzen. Der Fonds investiert hierfür in Derivate auf die Subindizes des Dow Jones UBS Commodity Index. Die aktive Allokation der Sub-Sektoren gewährleistet, dass das Fondsmanagement auf ein sich änderndes Marktumfeld reagieren kann. Extrempositionen werden aber vermieden. Temporäre Short-Positionen in einzelnen Sektoren sind möglich. Der Ansatz ist fundamental getrieben; mit der Hilfe von Angebots- und Nachfrageanalysen wird die Attraktivität der einzelnen Rohstoffe ermittelt. Unterlegt ist der Prozess mit einem kontinuierlichen Risikomanagement.

### Stammdaten

Fondswährung	EUR
Auflegungsdatum	04.10.2006
Geschäftsjahresende	31.08.
Ertragsverwendung	Ausschüttend
DekaBank Depot-verwahrfähig	Ja
Mindestanlagebetrag	25 Euro
VL-fähig	Nein
Sparplanfähig	ab 25 Euro

### Steuerliche Behandlung (je Anteil in EUR) <sup>9</sup>

	Geschäftsjahr 2007/08	2008/09
Ertragstermin	20.10.08	31.08.09
Ertragsverwendung (A/T) <sup>10</sup>	A	T
Betrag	2,52	0,00
Stpfl. Bruttoertrag (Privatverm.)	2,52	0,00
Stpfl. Bruttoertrag (Betriebsverm.) <sup>11</sup>	2,52	0,00
Erforderlicher Freistellungsbetrag	2,52	-
ZAST	2,52	-

### Ideal eignet sich Deka-Commodities (TF (A)) ...

- für das regelmäßige Ansparen (Deka-FondsSparplan) bereits ab 25,- Euro
- für die gezielte Beimischung von Rohstoffen in einem Gesamtportfolio
- für die Risikominimierung im Vergleich zu einer Anlage in einen einzelnen Rohstoff
- für die mittel- bis langfristig orientierte Einmalanlage

### Risikoprofil

Anlagen mit niedrigen Risiken	Anlagen mit hohen Risiken
<input type="range" value="100"/>	

### Chancen

- Renditechancen unabhängig von der Entwicklung der Aktien- und Rentenmärkte.
- Direkte Partizipation bei breiter Streuung über verschiedene Rohstoffmärkte.
- Die positiven Diversifikationseigenschaften der Assetklasse Rohstoffe bieten die Möglichkeit das Ertrags-/Risikoprofil eines strukturierten Portfolios zu verbessern.
- Steigende Nachfrage nach alternativen Investments.

## Risiken

- **Allgemeiner Risikohinweis:** Die Kurse der Vermögenswerte im Fonds bestimmen den Fondspreis. Diese unterliegen täglichen Schwankungen und können auch fallen.
- **Marktrisiko:** Wertentwicklungen von Finanzprodukten hängen von der Entwicklung der Kapitalmärkte ab. Kapitalmärkte reagieren sowohl auf reale Rahmenbedingungen als auch auf irrationale Faktoren (Stimmungen, Meinungen und Gerüchte).
- **Adressenausfallrisiko:** Wenn Kontrahenten vertraglichen Zahlungsverpflichtungen nicht oder nur teilweise nachkommen, können Verluste für das Sondervermögen entstehen. Auch bei sorgfältiger Auswahl der Wertpapiere kann nicht ausgeschlossen werden, dass Verluste durch Vermögensverfall von Ausstellern eintreten.
- **Währungsrisiko:** Der Wert der auf Fremdwährungen lautenden Vermögensgegenstände unterliegt Kursschwankungen.
- **Konzentrationsrisiko:** Durch die Konzentration des Anlagevermögens auf wenige Märkte oder Vermögensgegenstände ist das Sondervermögen von diesen wenigen Märkten/Vermögensgegenständen besonders abhängig.
- **Zinsänderungsrisiko:** Ist das Risiko eines Kursverlustes von Wertpapieren aufgrund von Marktzinssatzveränderungen während der Haltedauer.
- **Risiken im Zusammenhang mit Derivatgeschäften, insbesondere Optionen:** Kursänderungen des Basiswertes können eine Option entwerten. Optionen haben Hebelwirkungen, die das Sondervermögen stärker beeinflusst als der Basiswert. Beim Verkauf von Optionen besteht die Gefahr, dass das Sondervermögen einen Verlust in unbestimmter Höhe erleidet.
- **Erhöhte Volatilität:** Das Sondervermögen weist aufgrund seines erlaubten Anlageuniversums und seiner Zusammensetzung sowie des Einsatzes von derivativen Instrumenten erhöhte Preisschwankungen auf.
- **Der ausführliche Verkaufsprospekt enthält eine detaillierte Beschreibung der Risiken.**

## Unternehmen der Sparkassen-Finanzgruppe

Deka International S.A.

5, rue des Labours, L-1912 Luxemburg

<sup>1</sup> Die Verwaltungsvergütung enthält bei in Deutschland aufgelegten Fonds eine Vertriebsprovision.

<sup>2</sup> Gesamtkosten in Prozent des durchschnittlichen Fondsvolumens des am 31.08. abgelaufenen Geschäftsjahres. Die Total Expense Ratio (TER) enthält alle im Zusammenhang mit der Fondsanlage anfallenden Kosten mit Ausnahme der Transaktionskosten.

<sup>3</sup> Berechnet nach BVI-Methode. Ausgabeaufschläge wurden nicht berücksichtigt. Quelle: DekaBank.

### Die frühere Wertentwicklung ist kein verlässlicher Indikator für die künftige Wertentwicklung.

<sup>4</sup> 1 Jahr rollierend: Der Linienverlauf spiegelt alle Wertentwicklungen von Anlagen mit einjähriger Haltedauer wider. Der rechte äußere Datenpunkt ist identisch mit der Wertentwicklung der vergangenen 12 Monate vom 30.06.2009 - 30.06.2010 (siehe dazu auch die Wertentwicklungstabelle).

<sup>5</sup> Bei der p.a.-Angabe handelt es sich um die durchschnittliche Wertentwicklung im angegebenen Zeitraum.

<sup>6</sup> Maximaler Gewinn/Verlust in Prozent auf Basis von währungsbereinigten Tagesperformancedaten über den angegebenen Zeitraum.

<sup>7</sup> Volatilität in % wird auf Basis von Wochen- (bis 3 Jahre) bzw. Monatsdaten (ab 3 Jahre) berechnet.

<sup>8</sup> Der risikofreie Zins orientiert sich an dem Zinssatz für 3-Monatsgeld. Ein negatives Sharpe Ratio hat keine Aussagekraft.

<sup>9</sup> Die individuelle, steuerliche Behandlung hängt von den persönlichen Verhältnissen ab und kann künftigen Änderungen unterworfen sein.

<sup>10</sup> Ertragsverwendung ("T" für thesaurierend bzw. "A" für ausschüttend); ein grundsätzlich ausschüttender Fonds kann im Einzelfall Erträge auch thesaurieren.

<sup>11</sup> Zu versteuern im nicht körperschaftsteuerpflichtigen Betriebsvermögen.

Diese Angaben wurden mit Sorgfalt zusammengestellt. Für die Richtigkeit kann jedoch keine Gewähr übernommen werden.

Die enthaltenen Meinungsäußerungen geben unsere aktuelle Einschätzung zum Zeitpunkt der Erstellung wieder, die sich jederzeit ohne vorherige Ankündigung ändern kann.

Diese Information kann ein Beratungsgespräch nicht ersetzen. Alleinverbindliche Grundlage für den Erwerb von Deka Investmentfonds sind die jeweiligen Verkaufsprospekte und Berichte, die Sie bei Ihrer Sparkasse oder Landesbank erhalten oder von der DekaBank, 60625 Frankfurt und unter [www.deka.de](http://www.deka.de)