

Grunddaten

Fondswährung	CHF
Auflegungsdatum	3. Oktober 2008
Domizil	Liechtenstein
Fondsleitung	LLB Fund Services AG, Vaduz
Depotbank	Liechtensteinische Landesbank AG, Vaduz
Investment Manager	Quantex AG, Wollerau
Revisionsstelle	PricewaterhouseCoopers AG, St.Gallen
Ausschüttungen	Keine (Thesaurierung)
Benchmark	3-Monate-USD-Libor +3% p.a.
Vergleichsindex	50% MSCI World Net / 50% DJ UBS Commodity Future
Ausgabe/Rücknahme	wöchentlich, bis Freitag 12.00 Uhr
Vertriebsbewilligung	Liechtenstein, Schweiz
Preispublikation	www.llb.li
Valoren Nummer	3.555.750
ISIN Nummer	LI0035557508
Bloomberg Ticker	QUCOUSD LE

Verwaltungsgebühr	0.35% p.a.
Vermögensverwaltungsgebühr	1.50% p.a.
Performancegebühr ¹	15%

1) Hurdle Rate 3-Monate-USD-Libor plus 3% p.a. / High-Water-Mark Prinzip

Aktuelle Daten

Inventarwert	CHF 105.10
52-Wochen-Hoch	CHF 124.35
52-Wochen-Tief	CHF 86.25
Fondsvermögen in Mio.	CHF 16.30
Ausstehende Anteile	155'045
High-Watermark	CHF 185.12
Hurdle Rate	CHF 78.39

Anlageziel und Anlagepolitik

Das Anlageziel besteht darin, mit einem diversifizierten Portfolio von Aktien und Futures hauptsächlich aus dem Rohstoffsektor einen langfristigen Wertzuwachs über dem Benchmark zu erreichen.

Es ist die Anlagepolitik des Fonds, Investitionen mit einem langfristigen Horizont im Rahmen eines systematischen und auf fundamentale Bewertung abgestützten Anlageprozesses zu tätigen. Dabei werden die Grundsätze der Risikoverteilung sowie der Liquidität des Fondsvermögens gebührend berücksichtigt.

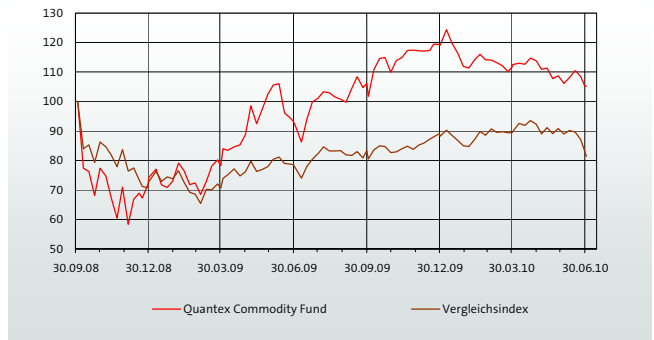
Anlageeignung

Der Fonds eignet sich wegen der hervorragenden Diversifikationseigenschaften von Rohstoff-Futures als langfristige Ergänzung zu jedem Portfolio aus Aktien und Obligationen. Insbesondere zur Absicherung des Risikos steigender Inflation und Zinsen bietet sich der Fonds an. Der Anlagehorizont eines Anlegers sollte jedoch mindestens 3 bis 5 Jahre betragen.

Kommentar des Fondsmanagers

Anzeichen einer Abschwächung des Wachstums in China schickten vor allem Industrierohstoffe auf Talfahrt. Die Downside-Risiken bei Basismetallen sind in Anbetracht dieser Entwicklung beträchtlich, da dort ein ewiger China-Boom eingepreist scheint. Auf der anderen Seite sind die Erwartungen für Agrarrohstoffe und insbesondere Getreide sehr tief. Für dieses Jahr werden neue Rekorde und anhaltend hohe Erträge pro Flächeneinheit erwartet. Hier besteht viel Potenzial für positive Überraschungen, da die Nachfrage weiter stark wächst und die Lager relativ tief sind. Der Fonds bleibt deshalb schwergewichtig in Agrarrohstoffen investiert und hat praktisch Null Exposure in Basismetallen.

Wertentwicklung in CHF (indexiert)

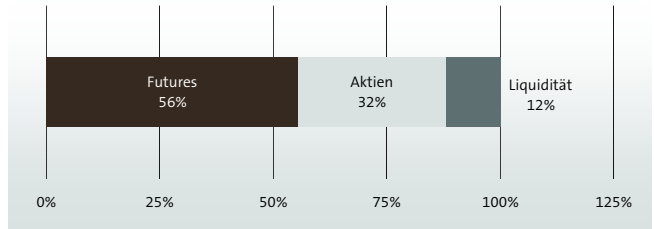


Performance in % (CHF)

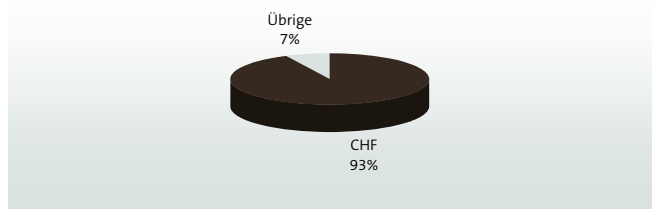
	Jun 10	Lfd. Jahr	2009	2008 ²	seit Auflegung ²
Commodity Fund	-3.36	-11.68	60.38	-25.80	5.10
Vergleichsindex	-10.39	-7.78	21.12	-27.16	-18.64

2) ab 3. Oktober 2008

Anlagekategorien



Währungen³



3) USD, CAD und AUD z.T. gegen CHF abgesichert

Portfolio-Matrix

Rohstoffsektor	Aktien	Futures	Total
Agrar	11.4%	41.6%	52.9%
Energie	20.7%	10.7%	31.4%
Edelmetalle	0.0%	3.3%	3.3%
Basismetalle	0.5%	0.0%	0.5%
Total	32.5%	55.5%	88.0%

Top Holdings

Aktien	Futures	
Archer-Daniels Midland	Coffee	7.1%
Cameco	Wheat	7.0%
Encana	Natural Gas	5.8%
Devon Energy	Corn	5.7%
Canadian Oil Sands	Cocoa	5.0%

Diese Publikation erhebt keinen Anspruch auf vollständige Richtigkeit. Fondsprospekte mit integriertem Reglement, sowie Jahres- und Halbjahresberichte des Fonds, können kostenlos bei der LLB Fund Services AG, Äulestrasse 80, Postfach 1238, 9490 Vaduz oder beim Vertreter in der Schweiz, Liechtensteinische Landesbank (Schweiz) AG, Stampfenbachstrasse 114, 8006 Zürich angefordert werden. Anteile der in dieser Publikation erwähnten Anlagefonds dürfen innerhalb der USA weder angeboten noch verkauft oder ausgeliefert werden. Die Informationen auf dieser Seite gelten nicht als Offerte. Sie dienen nur zu Informationszwecken. Investitionen in diesen Anlagefonds erfolgt nur auf der Grundlage der aktuellen Verkaufsprospekte und der letzten Jahres- oder Halbjahresberichte. Die vergangene Performance ist keine Garantie für zukünftige Entwicklungen. Die dargestellte Performance lässt allfällige bei Zeichnung und Rücknahme von Anteilen erhobene Kommissionen und Kosten unberücksichtigt.