

ING (L) Invest

Energy



Overall Morningstar Rating™



3-year Morningstar Rating™



5-year Morningstar Rating™



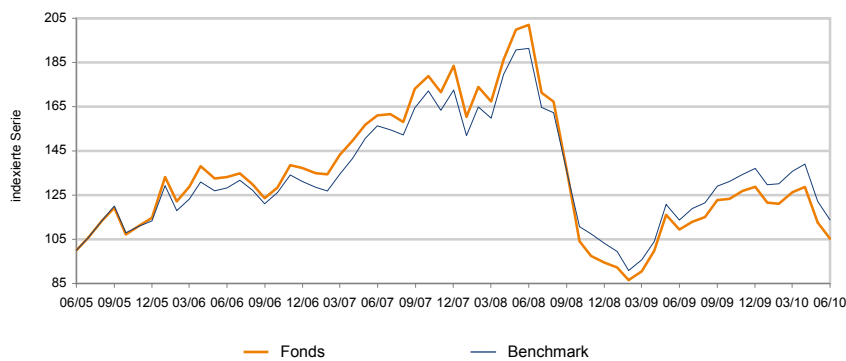
10-year Morningstar Rating™

Morningstar Ratings per 31/05/2010

Anlagepolitik

Der Teilfonds investiert in ein diversifiziertes Portfolio aus Aktien und/oder anderen Wertpapieren von Unternehmen des Energiesektors. Zum Anlageuniversum gehören Unternehmen aus den Bereichen: Erdöl und Gas (Exploration, Förderung, Vertrieb, Raffinerien und/oder Transport), Energieanlagen und -dienstleistungen (Bau und Versorgung von Bohrinnseln, Bohrausrüstungen und ähnliche verwandte Ausrüstungen und Dienstleistungen). Referenzindex ist der MSCI 10/40 World Energy Index.

Kurshistorie



Kumulierte Durchschnittsrendite (%)

USD	1M	3M	6M	1J	2J	3J	4J	5J
Fonds	-6,52	-16,65	-18,22	-3,79	-47,90	-34,62	-20,93	5,27
Benchmark	-6,90	-16,23	-17,03	0,05	-40,58	-27,25	-11,28	13,74

Annualisierte Rendite (%)



USD	1J	2J	3J	4J	5J
● Fonds	-3,79	-27,82	-13,21	-5,70	1,03
● Benchmark	0,05	-22,91	-10,06	-2,95	2,61

Jahresrendite (%)



USD	lfd. Jahr	2009	2008	2007	2006	2005
● Fonds		-18,22	36,34	-48,55	33,65	19,70
● Benchmark		-17,03	33,00	-40,27	31,50	15,82

INVESTMENT MANAGEMENT

Stand 30/06/2010

Fonds Information

ISIN Code	LU0119201019
Bloomberg Code	INGLEGP LX
Reuters Code	LU0119201019.LUF
Telekurs Code	1163816
WKN Code	657661
Sedol Code	-

Anteilsklasse P, thesaurierend	USD
NIW Berechnung	täglich
Auflegungsdatum	20.11.1997
Nettoinventarwert	30.06.2010
1 Jahreshoch	11.01.2010
1 Jahrestief	08.07.2009

Kosten

Management Gebühr p.a. (%)	1,50%
----------------------------	-------

Stammdaten

Aktienfonds (unbegrenzte Laufzeit)	
Domizil	Luxemburg
Portfoliowert Teilfonds (in Mio.)	145,23
Benchmark: ING IM MSCI 10/40 World Energy Index (NRI)	

Top 10 Aktien

Exxon Mobil Corp	9,37%
Occidental Petroleum Corp	6,88%
Chevron Corp	6,26%
Bg Group Plc	5,57%
Bp Plc	4,75%
Royal Dutch Shell Plc-b Shs	4,15%
Suncor Energy Inc	3,77%
Schlumberger Ltd	3,71%
Weatherford Intl Ltd	3,62%
Eni Spa	3,48%

Anlagestil

Morningstar Box



Value, Blend oder Growth Anlagestil

Rechtliche Hinweise

Bitte lesen Sie den rechtlichen Hinweis am Ende des Dokuments.



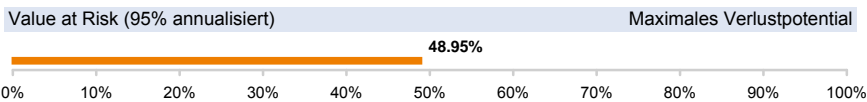
ING (L) Invest Energy

Statistiken

USD	1 Jahr	3 Jahre	5 Jahre
Volatilität auf Jahresbasis (%)	18,68	29,59	26,47
Sharpe Ratio auf Jahresbasis	-0,24	-0,47	0,01
Statistisches Alpha p.a. (%)	-3,84	-2,35	-1,36
α (%)	-3,84	-3,15	-1,58
Beta	0,98	1,06	1,06
R ²	0,99	0,97	0,97
Information Ratio auf Jahresbasis	-1,84	-0,60	-0,30
Tracking Error auf Jahresbasis (%)	2,07	5,57	4,78

Zur Berechnung der Sharpe Ratio wird der 3-monatige Euribor als risikoloser Zinssatz benutzt.

Risikoprofil



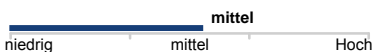
Value at Risk (VaR) ist ein Risikomaß, das angibt, welchen Wert der Verlust einer bestimmten Risikoposition mit einer gegebenen Wahrscheinlichkeit und in einem gegebenen Zeithorizont nicht überschreitet.

Eval ® Rating Basierend auf 60 Halbmonatsrenditen



Das Eval ®-Rating ist ein Risikoindikator für Anlagen in einen Sicav-Teilfonds. Die Risikostufe wird auf der Grundlage der jährlichen Standardabweichung der Renditen (in Euro) für thesaurierende Anteile ermittelt. Die Einteilung erfolgt in 7 Risikostufen, die einen steigenden Volatilitätskoeffizienten darstellen (0 = niedrigstes Risiko, 6 = höchstes Risiko).

Marktrisiko (nach Anlageklassen)




Währungsrisiko



Kreditrisiko (S&P Ratings)



Zinsrisiko (Duration)



Bruttodividende

Jahr	2009	2008	2007	2006	2005
Häufigkeit	-	11	10	9	8
USD	-	70,00	70,00	66,00	65,00

Stand 30/06/2010

Länder Allokation

USA	54,89%
Großbritannien	20,52%
Kanada	9,73%
Italien	4,08%
Frankreich	3,15%
Australien	1,51%
Brasilien	1,45%
Portugal	1,03%
Norwegen	1,03%
Andere	2,61%

Währung Allokation

USD	57,57%
GBP	20,52%
CAD	9,73%
EUR	8,28%
AUD	2,30%
NOK	1,03%
CZK	0,61%
HKD	0,00%
ZAR	0,00%
JPY	-0,05%

Andere Anteilklassen

Auf Anfrage

Rechtliche Hinweise

Bitte lesen Sie den rechtlichen Hinweis am Ende des Dokuments.

Rechtliche Hinweise

BELGIEN, DEUTSCHLAND, ÖSTERREICH

Die in dieser Publikation enthaltenen Informationen dienen ausschließlich informativen Zwecken und stellen auf keinen Fall ein Angebot, insbesondere einen Prospekt oder eine Aufforderung zum Handel, Kauf oder Verkauf von Wertpapieren, bzw. zur Teilnahme an einer Handelsstrategie, dar.

Diese Publikation ist ausschließlich für institutionelle Anleger bestimmt und legen lediglich eine Strategie dar.

Obwohl der Inhalt dieser Publikation mit großer Sorgfalt zusammengestellt wurde, können wir keine - weder ausdrückliche noch stillschweigende - Gewähr für die Richtigkeit oder Vollständigkeit der Angaben übernehmen. Wir behalten uns das Recht vor, jederzeit und unangekündigt Änderungen oder Aktualisierungen der in dieser Publikation enthaltenen Informationen vorzunehmen. Weder ING Investment Management noch irgendeine andere zur ING-Gruppe gehörende Gesellschaft oder Körperschaft noch irgendwelche Vorstandsmitglieder, Geschäftsführer oder Mitarbeiter können direkt oder indirekt für irgendwelche in dieser Publikation enthaltenen Informationen und/oder Empfehlungen haftbar oder verantwortlich gemacht werden.

Die in dieser Publikation enthaltenen Informationen sind auf keinen Fall als Erbringung einer Investmentdienstleistung zu verstehen. Wenn Sie Investmentdienstleistungen in Anspruch nehmen möchten, wenden Sie sich bitte an unser Büro, das Sie gerne näher beraten wird. Die Verwendung der in dieser Publikation enthaltenen Informationen erfolgt ausschließlich auf eigene Gefahr. Wir sind weder direkt noch indirekt für irgendwelche Verluste oder Schäden, die dem Leser durch die Verwendung dieser Publikation oder durch eine darauf basierende Entscheidung entstehen, haftbar. Investitionen sind mit Risiken verbunden. Bitte beachten Sie, dass der Wert der Anlage steigen oder sinken kann und die Wertentwicklung in der Vergangenheit nicht notwendigerweise aussagekräftig für die Wertentwicklung in der Zukunft ist und in keinem Fall als aussagekräftig betrachtet wird. Diese Publikation und die darin enthaltenen Informationen sind streng vertraulich und dürfen zu keinem Zeitpunkt ohne unsere vorherige Zustimmung kopiert, vervielfältigt, verbreitet oder Dritten zugänglich gemacht werden. Jegliche Ansprüche, die sich aus oder im Zusammenhang mit den Bedingungen dieses Haftungsausschlusses ergeben, unterliegen niederländischem Recht.

Bei diesem Fonds handelt es sich um einen Subfonds von ING (L) Invest mit Sitz in Luxemburg. ING (L) Invest ist ein ordnungsgemäß von der luxemburgischen Finanzaufsichtsbehörde (Commission de Surveillance du Secteur Financier, CSSF) zugelassenes Kreditinstitut.

Nähere Informationen über diesen Investmentfonds finden Sie in unserem Prospekt und den dazugehörigen Beilagen. Zu dem in dieser Publikation erwähnten Investmentfonds ist ein Verkaufsprospekt erhältlich, der alle wesentlichen Informationen über das jeweilige Produkt und die damit verbundenen Kosten und Risiken enthält. Gehen Sie kein unnötiges Risiko ein! Lesen Sie sich den Verkaufsprospekt sorgfältig durch. Bei Investmentfonds gibt es keine garantierten Erträge und in der Vergangenheit erzielte Erträge sind weder aussagekräftig noch eine Garantie für zukünftige Erträge.

Der Prospekt, die Beilagen und die Verkaufsprospekte sind auf der nachstehenden Website einzusehen: www.ing-investments.de.

Die in dieser Publikation enthaltenen Informationen stellen auf keinen Fall eine Werbung für den Kauf oder Verkauf von Kapitalanlagen bzw. für die Zeichnung von Wertpapieren dar. Lesen Sie sich vor jedem Anlagegeschäft den jeweiligen Prospekt sorgfältig durch.

Diese Publikation ist nicht als Werbung für den Kauf oder Verkauf von Kapitalanlagen bzw. für die Zeichnung von Wertpapieren gedacht und auch nicht für Personen in Ländern bestimmt, in denen die Verbreitung solcher Materialien aufgrund geltender Vorschriften oder Gesetze verboten ist.