

Swisscanto (CH) Commodity Selection Fund A

September 2010 | Ausgabe Schweiz

Valoren-Nummer: 2889653 | ISIN-Nummer: CH0028896535 | Bloomberg: SWCCSFA SW

Beschreibung

Der Fonds investiert in derivative Finanzinstrumente, vorwiegend in Futures (via Swaps) und Zertifikate, denen Rohstoff-Indizes wie der Merrill Lynch Commodity Index oder der Goldman Sachs Commodity Index zugrunde liegen. Die durch Futures eingegangenen Verpflichtungen werden vollumfänglich durch fest oder variabel verzinsliche Wertpapiere mit erstklassiger Bonität gedeckt.

Profil/Eignung

- Dieser Fonds eignet sich für Anleger, die
- von einem zunehmenden Rohstoffhunger und einer Verknappung der Rohstoffe ausgehen und an der folgenden Preisentwicklung teilhaben möchten;
 - von einem geeigneten Inflationsschutz profitieren wollen, da die Teuerung in hohem Masse von den Rohstoffpreisen abhängt.
 - an einem Versicherungsschutz aufgrund der negativen Korrelation zu Aktien interessiert sind;
 - über einen Baustein, welcher die Wertentwicklung des Gesamtportfolios langfristig glättet, verfügen möchten;
 - bereit sind, grosse Kursschwankungen in Kauf zu nehmen.

Mit der Anlage sind Risiken, insbesondere diejenigen von Wert- und Ertragsschwankungen, verbunden. Weiter unterliegen Anlagen in Fremdwährungen Wechselkursschwankungen. Die Risiken sind im Einzelnen im Verkaufsprospekt dargelegt.

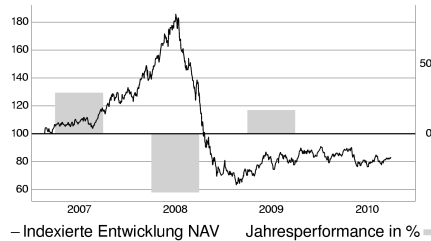

Eckwerte

Wert pro Anteil* (29.09.10)	CHF 79.97
Höchst letzte 12 Monate (06.01.10)	CHF 88.52
Tiefst letzte 12 Monate (25.05.10)	CHF 72.96
Domizil	Schweiz
Abschluss Rechnungsjahr	30.09.
Fondslancierung	20.02.07
Rechnungswährung	CHF
Letzte Ausschüttung (18.01.10)	CHF 0.85
Benchmark	GSCI ER in CHF+Citi. CHF 3M Eurodep.
Volumen in Mio. (29.09.10)	CHF 281.03
Pauschale Verwaltungskommission p.a.	1.80%
Swinging Single Pricing	Ja

Kennzahlen
31.08.10

Jensen's Alpha p.a.	1.35
Beta	0.92
Korrelation	0.99
Volatilität p.a.	29.14%
Sharpe Ratio p.a.	-0.39
Tracking Error p.a.	5.46%
Information Ratio p.a.	0.45

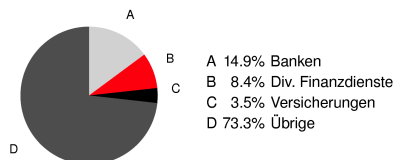

Daten: Lipper (letzte 3 Jahre oder seit Fondslancierung)

Indexierte Performance in CHF
31.08.10


Die vergangene Performance ist kein Indikator für die zukünftige Wertentwicklung und bietet keine Garantie für den Erfolg in der Zukunft. Die Performancedaten wurden ohne Berücksichtigung der bei Ausgabe und Rücknahme der Anteile erhobenen Kommissionen und Kosten und auf der Basis der Wiedieranlage etwaiger Ausschüttungen berechnet. Die Berechnung erfolgt in der Fondswährung CHF. Die Rendite in anderen Währungen kann infolge von Währungsschwankungen steigen oder fallen.

Quelle: Lipper, a Reuters Company

Performance bis 31.08.2010	1M	3M	Lauf. Jahr	12M	3J	seit Lanc. p.a.	2005	2006	2007	2008	2009
Fonds	-4.17%	-0.92%	-10.32%	-3.40%	-27.13%	n/a	n/a	n/a	29.35%	-41.96%	17.05%
Benchmark	-5.70%	-0.17%	-10.56%	-2.89%	-32.34%	n/a	n/a	n/a	32.49%	-45.32%	13.38%

Aufteilung nach Sektoren
31.08.10

Aufteilung nach Rohstoffen
31.08.10

Die 10 grössten Positionen
31.08.10

Crude Oil	35.01%
Brent Crude Oil	12.97%
Heatoil	6.04%
Diesel oil	5.18%
Chicago wheat	5.09%
Corn	4.50%
Gas oil	4.50%
Aluminium	3.74%
Copper	3.46%
Gold	3.44%

Zusätzliche wichtige Hinweise: Alle hier veröffentlichten Angaben dienen ausschliesslich Ihrer Information und stellen keine Anlageberatung oder sonstige Empfehlung dar. Wir haben den Inhalt sorgfältig recherchiert und zusammengestellt. Gleichwohl kann Swisscanto nicht die Gewähr der Richtigkeit, Vollständigkeit sowie die Aktualität der gemachten Angaben übernehmen. Alleinverbindliche Grundlage für den Erwerb von Swisscanto Anlagefonds sind die jeweiligen Verkaufsprospekte und Rechenschaftsberichte. Weitere Details zu Swinging Single Pricing finden Sie unter www.swisscanto.ch/ssp. *Alle veröffentlichten Preise sind exkl. Kommissionen

Wichtige Hinweise für die Schweiz: Verkaufsprospekt, vereinfachter Verkaufsprospekt sowie Jahres- und Halbjahresbericht können bei der Swisscanto Asset Management AG, Nordring 4, Postfach 730, 3000 Bern 25, oder unter: www.swisscanto.ch, bei allen Geschäftsstellen der Kantonalbanken in der Schweiz und der Bank Coop AG, Basel kostenlos bezogen werden.

Hinweis zu TER: Die Total Expense Ratio (TER) bezeichnet die Kommissionen, die laufend dem Fondsvermögen belastet werden (Betriebsaufwand), und wird in einem Prozentsatz des Fondsvermögens ausgedrückt. Die Angabe entspricht der Höhe der TER im zuletzt abgeschlossenen Geschäftsjahr bzw. Halbjahr und bietet keine Gewähr für eine entsprechende Höhe in der Zukunft.