

ING (L)

Invest Energy



Overall Morningstar Rating™
Morningstar Ratings per 30/11/2010



3-year Morningstar Rating™



5-year Morningstar Rating™

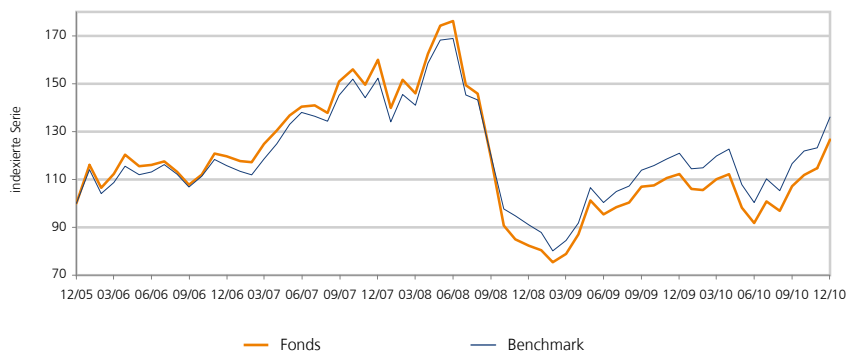


10-year Morningstar Rating™

Anlagepolitik

Der Teilfonds investiert in ein diversifiziertes Portfolio aus Aktien und/oder anderen Wertpapieren von Unternehmen des Energiesektors. Zum Anlageuniversum gehören Unternehmen aus den Bereichen: Erdöl und Gas (Exploration, Förderung, Vertrieb, Raffinerien und/oder Transport), Energieanlagen und -dienstleistungen (Bau und Versorgung von Bohrsinseln, Bohrausrüstungen und ähnliche verwandte Ausrüstungen und Dienstleistungen). Referenzindex ist der MSCI 10/40 World Energy Index.

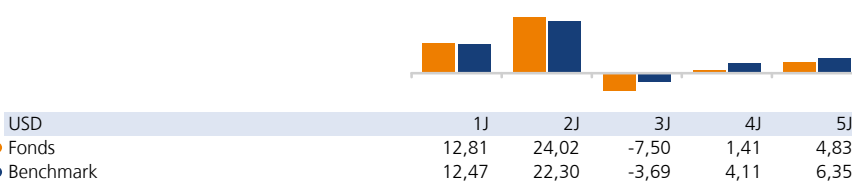
Kurshistorie



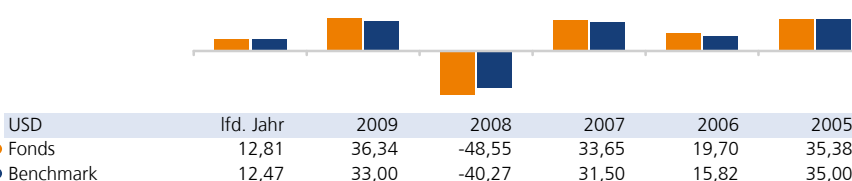
Kumulierte Durchschnittsrendite (%)

| USD | 1M | 3M | 6M | 1J | 2J | 3J | 4J | 5J |
|-----------|-------|-------|-------|-------|-------|--------|-------|-------|
| Fonds | 10,34 | 18,13 | 37,94 | 12,81 | 53,80 | -20,86 | 5,77 | 26,61 |
| Benchmark | 10,39 | 16,72 | 35,56 | 12,47 | 49,58 | -10,66 | 17,48 | 36,07 |

Annualisierte Rendite (%)



Jahresrendite (%)



Stand 31/12/2010

Fonds Information

| | |
|----------------|------------------|
| ISIN Code | LU0119201019 |
| Bloomberg Code | INGLEGP LX |
| Reuters Code | LU0119201019.LUF |
| Telekurs Code | 1163816 |
| WKN Code | 657661 |
| Sedol Code | - |

| | |
|------------------------|------------|
| P Klasse Thesaurierend | USD |
| NIW Berechnung | täglich |
| Auflegungsdatum | 20.11.1997 |
| Nettoinventarwert | 31.12.2010 |
| 1 Jahreshoch | 31.12.2010 |
| 1 Jahrestief | 01.07.2010 |

Kosten

| | |
|----------------------------|-------|
| Management Gebühr p.a. (%) | 1,50% |
|----------------------------|-------|

Stammdaten

| | |
|---|-----------|
| Aktienfonds (unbegrenzte Laufzeit) | |
| Domizil | Luxemburg |
| Portfoliowert Teilfonds (in Mio.) | 195,46 |
| Benchmark: ING IM MSCI 10/40 World Energy Index (NRI) | |

Top 10 Aktien

| | |
|-----------------------------------|-------|
| Exxon Mobil Corp | 8,73% |
| Bp Plc | 5,77% |
| Occidental Petroleum Corp | 5,42% |
| Chevron Corp | 5,17% |
| Schlumberger Ltd | 4,90% |
| Bg Group Plc | 4,76% |
| Royal Dutch Shell Plc-b Shs | 4,39% |
| Weatherford Intl Ltd | 3,67% |
| Royal Dutch Shell Plc-a Shs | 3,53% |
| Suncor Energy Inc | 3,31% |

Anlagestil

Morningstar Box



Value, Blend oder Growth Anlagestil

Rechtliche Hinweise

Bitte lesen Sie den rechtlichen Hinweis am Ende des Dokuments.

INVESTMENT MANAGEMENT

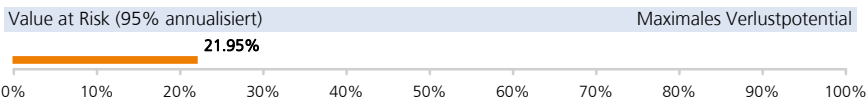


Statistiken

| USD | 1 Jahr | 3 Jahre | 5 Jahre |
|------------------------------------|--------|---------|---------|
| Volatilität auf Jahresbasis (%) | 25,38 | 30,76 | 26,84 |
| Sharpe Ratio auf Jahresbasis | 0,46 | -0,28 | 0,14 |
| Statistisches Alpha p.a. (%) | 0,37 | -3,31 | -1,44 |
| α (%) | 0,34 | -3,82 | -1,52 |
| Beta | 1,00 | 1,06 | 1,05 |
| R ² | 0,99 | 0,98 | 0,97 |
| Information Ratio auf Jahresbasis | 0,16 | -0,72 | -0,28 |
| Tracking Error auf Jahresbasis (%) | 2,01 | 5,34 | 4,79 |

Zur Berechnung der Sharpe Ratio wird der 3-monatige Euribor als risikoloser Zinssatz benutzt.

Risikoprofil



Value at Risk (VaR) ist ein Risikomaß, das angibt, welchen Wert der Verlust einer bestimmten Risikoposition mit einer gegebenen Wahrscheinlichkeit und in einem gegebenen Zeithorizont nicht überschreitet.

Eval ® Rating Basierend auf 60 Monatsrenditen



Das Eval ®-Rating ist ein Risikoindikator für Anlagen in einen Sicav-Teilfonds. Die Risikostufe wird auf der Grundlage der jährlichen Standardabweichung der Renditen (in Euro) für thesaurierende Anteile ermittelt. Die Einteilung erfolgt in 7 Risikostufen, die einen steigenden Volatilitätskoeffizienten darstellen (0 = niedrigstes Risiko, 6 = höchstes Risiko).

Marktrisiko (nach Anlageklassen)



Währungsrisiko



Kreditrisiko (S&P Ratings)



Zinsrisiko (Duration)



Bruttodividende

| Jahr | 2009 | 2008 | 2007 | 2006 | 2005 |
|------------|-------|-------|-------|-------|-------|
| Häufigkeit | 12 | 11 | 10 | 9 | 8 |
| USD | 40,00 | 70,00 | 70,00 | 66,00 | 65,00 |

Stand 31/12/2010

Länder Allokation

| | |
|----------------|--------|
| USA | 57,23% |
| Großbritannien | 21,90% |
| Kanada | 9,76% |
| Italien | 2,74% |
| Norwegen | 1,85% |
| Australien | 1,37% |
| Brasilien | 1,17% |
| Luxemburg | 1,08% |
| Japan | 0,97% |
| Andere | 1,91% |

Währung Allokation

| | |
|-----|--------|
| USD | 57,70% |
| GBP | 22,09% |
| CAD | 9,77% |
| EUR | 4,68% |
| NOK | 1,87% |
| AUD | 1,58% |
| JPY | 0,97% |
| BRL | 0,69% |
| CZK | 0,65% |
| HUF | 0,00% |

Andere Anteilklassen

Auf Anfrage

Rechtliche Hinweise

Bitte lesen Sie den rechtlichen Hinweis am Ende des Dokuments.

Rechtliche Hinweise**BELGIEN, DEUTSCHLAND, ÖSTERREICH**

Die in dieser Publikation enthaltenen Informationen dienen ausschließlich informativen Zwecken und stellen auf keinen Fall ein Angebot, insbesondere einen Prospekt oder eine Aufforderung zum Handel, Kauf oder Verkauf von Wertpapieren, bzw. zur Teilnahme an einer Handelsstrategie, dar.

Diese Publikation ist ausschließlich für institutionelle Anleger bestimmt und legen lediglich eine Strategie dar.

Obwohl der Inhalt dieser Publikation mit großer Sorgfalt zusammengestellt wurde, können wir keine - weder ausdrückliche noch stillschweigende - Gewähr für die Richtigkeit oder Vollständigkeit der Angaben übernehmen. Wir behalten uns das Recht vor, jederzeit und unangekündigt Änderungen oder Aktualisierungen der in dieser Publikation enthaltenen Informationen vorzunehmen. Weder ING Investment Management noch irgendeine andere zur ING-Gruppe gehörende Gesellschaft oder Körperschaft noch irgendwelche Vorstandsmitglieder, Geschäftsführer oder Mitarbeiter können direkt oder indirekt für irgendwelche in dieser Publikation enthaltenen Informationen und/oder Empfehlungen haftbar oder verantwortlich gemacht werden.

Die in dieser Publikation enthaltenen Informationen sind auf keinen Fall als Erbringung einer Investmentdienstleistung zu verstehen. Wenn Sie Investmentdienstleistungen in Anspruch nehmen möchten, wenden Sie sich bitte an unser Büro, das Sie gerne näher beraten wird. Die Verwendung der in dieser Publikation enthaltenen Informationen erfolgt ausschließlich auf eigene Gefahr. Wir sind weder direkt noch indirekt für irgendwelche Verluste oder Schäden, die dem Leser durch die Verwendung dieser Publikation oder durch eine darauf basierende Entscheidung entstehen, haftbar. Investitionen sind mit Risiken verbunden. Bitte beachten Sie, dass der Wert der Anlage steigen oder sinken kann und die Wertentwicklung in der Vergangenheit nicht notwendigerweise aussagekräftig für die Wertentwicklung in der Zukunft ist und in keinem Fall als aussagekräftig betrachtet wird. Diese Publikation und die darin enthaltenen Informationen sind streng vertraulich und dürfen zu keinem Zeitpunkt ohne unsere vorherige Zustimmung kopiert, vervielfältigt, verbreitet oder Dritten zugänglich gemacht werden. Jegliche Ansprüche, die sich aus oder im Zusammenhang mit den Bedingungen dieses Haftungsausschlusses ergeben, unterliegen niederländischem Recht.

Bei diesem Fonds handelt es sich um einen Subfonds von ING (L) mit Sitz in Luxemburg. ING (L) ist ein ordnungsgemäß von der luxemburgischen Finanzaufsichtsbehörde (Commission de Surveillance du Secteur Financier, CSSF) zugelassenes Kreditinstitut.

Nähere Informationen über diesen Investmentfonds finden Sie in unserem Prospekt und den dazugehörigen Beilagen. Zu dem in dieser Publikation erwähnten Investmentfonds ist ein Verkaufsprospekt erhältlich, der alle wesentlichen Informationen über das jeweilige Produkt und die damit verbundenen Kosten und Risiken enthält. Gehen Sie kein unnötiges Risiko ein! Lesen Sie sich den Verkaufsprospekt sorgfältig durch. Bei Investmentfonds gibt es keine garantierten Erträge und in der Vergangenheit erzielte Erträge sind weder aussagekräftig noch eine Garantie für zukünftige Erträge.

Der Prospekt, die Beilagen und die Verkaufsprospekte sind auf der nachstehenden Website einzusehen: www.ing-investments.de.

Die in dieser Publikation enthaltenen Informationen stellen auf keinen Fall eine Werbung für den Kauf oder Verkauf von Kapitalanlagen bzw. für die Zeichnung von Wertpapieren dar. Lesen Sie sich vor jedem Anlagegeschäft den jeweiligen Prospekt sorgfältig durch.

Diese Publikation ist nicht als Werbung für den Kauf oder Verkauf von Kapitalanlagen bzw. für die Zeichnung von Wertpapieren gedacht und auch nicht für Personen in Ländern bestimmt, in denen die Verbreitung solcher Materialien aufgrund geltender Vorschriften oder Gesetze verboten ist.

SCHWEIZ

Vertreter für die zum öffentlichen Vertrieb in der Schweiz zugelassenen ausländischen Fonds ist die ING Investment Management (Schweiz) AG, Zürich. Zahlstelle der in der Schweiz zum öffentlichen Vertrieb zugelassenen ausländischen Fonds ist die NPB Neue Privat Bank AG, Zürich. Alle Performancewerte, welche nicht in Fondswährung angegeben sind, wurden durch Umrechnung ermittelt. Die Performancedaten werden auf Basis der Nettovermögenswerte mit reinvestierten Dividenden berechnet. Historische Performancedaten sind keine Garantie für zukünftige Erträge. Die Erträge des Fonds sowie der Wert der Fondsanteile können zu-, aber auch abnehmen, und können nicht garantiert werden. Investoren können unter Umständen weniger als das ursprünglich investierte Kapital zurückerhalten. Dieses Dokument stellt weder ein Angebot noch eine Aufforderung zum Kauf von Anteilen des Fonds dar. Fondsanteile dürfen nur gezeichnet werden, wenn der Fonds in der Schweiz zum Vertrieb zugelassen ist. Zeichnungen sind nur auf Basis des aktuellen Verkaufsprospektes und des letzten Jahresberichtes (bzw. Halbjahresberichtes, falls dieser aktueller ist) gültig. Wenn ein Fonds im Ausland investiert, können die Vermögenswerte zusätzlich Wechselkursschwankungen unterliegen. Die Zusammensetzung von Customised Benchmarks sowie ergänzende Erläuterungen zu verknüpften Benchmarks sind bei der Fondsleitung bzw. beim Vertreter in der Schweiz erhältlich. Die Total Expense Ratio (TER) bezeichnet die Gesamtheit derjenigen Kommissionen und Kosten, die laufend dem durchschnittlichen Fondsvermögen belastet werden Betriebsaufwand. Der Wert wird in einem Prozentsatz des Fondsvermögens ausgedrückt. Wenn nicht ausdrücklich anders erwähnt, sind alle Daten ungeprüft. Die Aktien des Fonds wurden nicht unter dem United States Securities Act of 1933 («1933 Act») oder den Wertpapierrechten eines anderen Staates der Vereinigten Staaten registriert und der Fonds wurde nicht unter dem United States Investment Company Act of 1940 («1940 Act») registriert. Fondsanteile dürfen weder in den Vereinigten Staaten noch an eine US-Person, in ihrem Auftrag oder zu ihren Gunsten angeboten oder direkt oder indirekt verkauft werden, ausser im Rahmen einer Ausnahme vom geltenden US-Wertschriftenrecht oder in einer Transaktion, welche diesem nicht unterworfen ist. Der Prospekt, das Reglement sowie die Jahres- und Halbjahresberichte können bei der ING Investment Management (Schweiz) AG, Zürich kostenlos bezogen werden.