

Juni 2011

Allianz RCM Global Agricultural Trends - A - EUR

Fonds für internationale Aktien mit Bezug zum Agrarsektor



Morningstar Rating™



Ratings per 31.05.2011

Anlageziel

Der Fonds konzentriert sich am globalen Aktienmarkt auf Unternehmen, die direkt oder indirekt von Entwicklungen insbesondere folgender Bereiche profitieren sollten: Bereitstellung landwirtschaftlicher Produktionsressourcen wie Land und Wasser; Produktion, Lagerung und Transport von Agrarrohstoffen; Verarbeitung, Transport und Vertrieb von Nahrungsmitteln und Getränken sowie Non-Food-Erzeugnissen (u.a. Holz- und Papierprodukte). Anlageziel ist es, auf langfristige Sicht Kapitalwachstum zu erzielen.

Chancen

- Auf lange Sicht hohes Renditepotenzial von Aktien
- Gezielte Ausrichtung auf Unternehmen mit Bezug zum Agrarsektor
- Breite Streuung über zahlreiche Einzeltitel
- Mögliche Zusatzerträge durch Einzelwertanalyse und aktives Management
- Wechselkursgewinne gegenüber Anlegerwährung möglich

Risiken

- Die Volatilität (Wertschwankung) des Fondsanteils kann stark erhöht sein.
- Hohe Schwankungsanfälligkeit von Aktien, Kursverluste möglich
- Relativ schwache Entwicklung des Anlagethemas möglich
- Begrenzte Teilhabe am Potenzial einzelner Titel
- Keine Erfolgsgarantie für Einzelwertanalyse und aktives Management
- Währungsverluste bei globalen Anlagen möglich

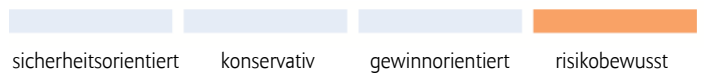
Portfolio-Highlights

Im Juni gaben die Kurse an den internationalen Aktienmärkten im Schnitt nach, da die Stimmung der Investoren weiterhin von der Schuldenkrise in Europa und der Furcht vor einem erneuten Abgleiten der Weltwirtschaft in eine Rezession belastet wurde. Die erhöhte Risikoaversion belastete auch die Preise für Rohstoffe, insbesondere für Getreide. Der Fonds entwickelte sich besser als das abgebildete Marktsegment, was vor allem auf die Übergewichtung des Upstream-Bereichs zurückzuführen war. Zu den besten Einzeltiteln zählten Sociedad Quimica y Manera, Uralkali und Lindsay Corp. Zudem erwiesen sich die Untergewichtungen von Bunge und Viterra als positiv. Auf der anderen Seite enttäuschten Marine BRF-Brazil Foods, Marine Harvest und CF Industries. Nachteilig war es zudem, nicht im Palmölproduzenten Wilmar International und defensiven Werten wie Coca-Cola und Danone investiert gewesen zu sein.

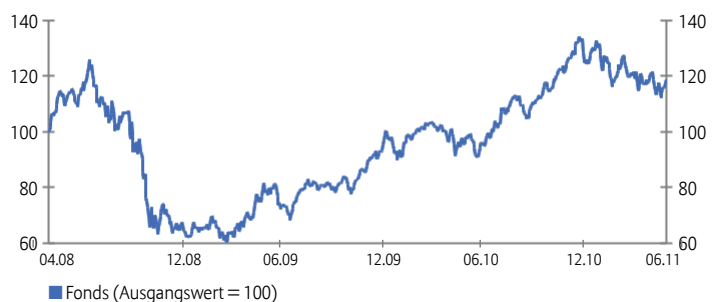
Ausblick

Gegen Monatsende waren etwa 80 % des Fondsvermögens im tendenziell zyklischen Upstream-Segment investiert. Dies spiegelt unsere Überzeugung wider, dass die gegenwärtig angespannte Angebots-/Nachfragesituation bei vielen Agrargütern das Gewinnwachstum von Unternehmen aus diesem Bereich fördern sollte. Allerdings könnten die Wirtschaftsdaten kurz- bis mittelfristig gemischt ausfallen und die Schwankungsbreiten an den Märkten erhöht sein. Längerfristig sollte jedoch eine weiter voranschreitende Stabilisierung der Weltkonjunktur die Nachfrage nach Getreide und Protein erhöhen. In den kommenden Jahren dürften die Landwirte generell mittels stärkerem Dünger- und Maschineneinsatz ein höheres Ernteaufkommen anstreben. Auch im Downstream-Segment sehen wir zusehends interessante Investitionsmöglichkeiten in Unternehmen – insbesondere in den Schwellenländern.

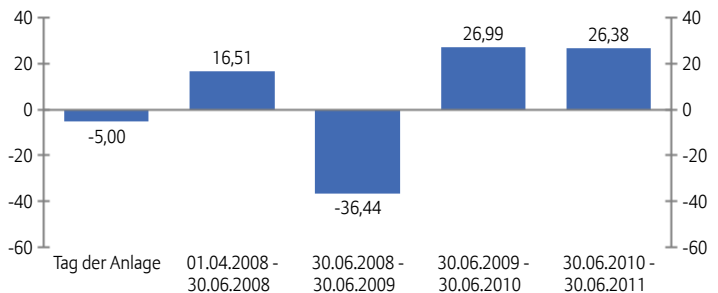
Risikoklasse



Wertentwicklung seit Auflage²



Jährliche Wertentwicklung in %¹



Wertentwicklungshistorie in %²

	1J	3J	S. Aufl.
Fonds	26,38	2,00	18,84
pro Jahr		3J	S. Aufl.
Fonds		0,66	5,47

Juni 2011

Allianz RCM Global Agricultural Trends - A - EUR

Fonds für internationale Aktien mit Bezug zum Agrarsektor

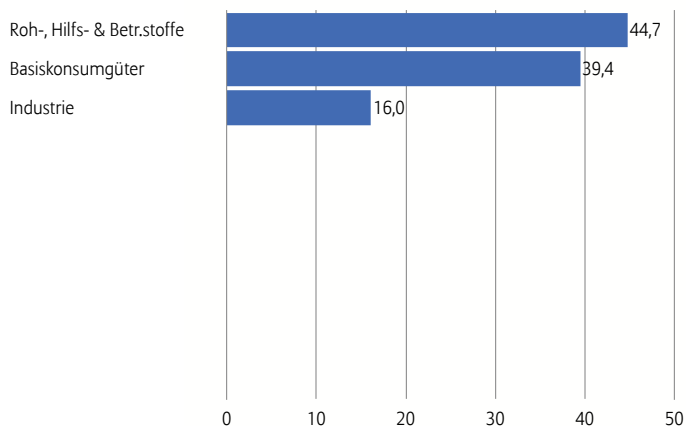


Morningstar Rating™

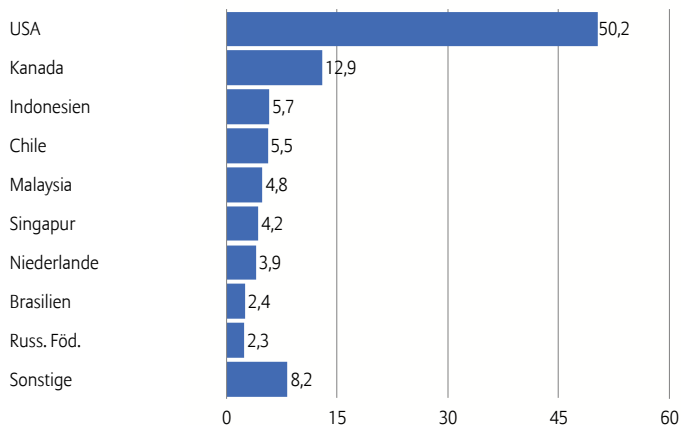


Ratings per 31.05.2011

Fondsstruktur nach Branchen in %



Fondsstruktur nach Ländern in %



Die 10 größten Titel in %

POTASH CORP OF SASKATCHEWAN	9,18
CF INDUSTRIES HOLDINGS INC	8,79
MOSAIC CO/THE	7,45
QUIMICA Y MINERA CHIL-SP ADR	5,53
DEERE & CO	4,87
TYSON FOODS INC-CL A	4,31
CORN PRODUCTS INTL INC	3,75
AGRIUM INC	3,72
SMITHFIELD FOODS INC	3,62
CNH GLOBAL N.V.	3,48
Summe	54,70

Risiko-/Ertrags-Kennzahlen

	3 Jahre
Sharpe Ratio ³	-0,03
Volatilität (%) ⁴	23,25

Fonds fakten

ISIN / WKN	LU0342688198 / AON CGS
Umbrella	Allianz Global Investors Fund
Verwaltungsgesellschaft	Allianz Global Investors Luxembourg S.A.
Anlagemanager	RCM Capital Management LLC., San Francisco
Depotbank	State Street Bank Luxembourg S.A.
Auflegungsdatum	01.04.2008
Fondsmanager	Bryan Agabian (seit 01.04.2008)
Fondswährung	EUR
Fondsvermögen	311,87 Mio. EUR
Vermögen der Anteilklasse	208,76 Mio. EUR
Geschäftsjahresende	30.9.
Ausschüttung am 30.09.2010	0,00 EUR
Ausgabeaufschlag in % ⁵	5,00
Verwaltungsvergütung in % p.a. ⁵	zzt. 1,75 (max. 2,00)
Administrationsgebühr in % p.a. ⁶	zzt. 0,30 (max. 0,50)
TER in % ⁷	2,08

¹ Berechnungsbasis: Anteilwert (Ausgabeaufschläge nicht berücksichtigt); Ausschüttungen wieder angelegt. Berechnung nach BVI-Methode. Die Wertentwicklung in dieser Modellrechnung basiert auf einer Anlagensumme von EUR 1.000 und wird um folgende Kosten bereinigt: Ausgabeaufschlag in Höhe von 5,00 % (Minderung des Anlagebetrages am Tag der Anlage in Höhe von EUR 50,0). Im Rahmen der Depotführung können die Wertentwicklung mindernde jährliche Depotkosten anfallen. Angaben zur bisherigen Wertentwicklung erlauben keine Prognose für die Zukunft.

² Berechnungsbasis: Anteilwert (Ausgabeaufschläge nicht berücksichtigt); Ausschüttungen wieder angelegt. Berechnung nach BVI-Methode. Angaben zur bisherigen Entwicklung erlauben keine Prognosen für die Zukunft. **Anfallende Ausgabeaufschläge reduzieren das eingesetzte Kapital sowie die dargestellte Wertentwicklung.**

³ Die Sharpe Ratio gibt an, in welchem Verhältnis die vom Fonds erzielte Rendite zum Anlagerisiko steht. Dabei wird die Mehrrendite des Fonds gegenüber dem risikolosen Marktzinssatz zur Volatilität ins Verhältnis gesetzt. Negative Werte sind nicht aussagefähig.

⁴ Die Volatilität ist ein Maß für die Schwankungsbreite der Wertentwicklung des Fonds während eines bestimmten Zeitraumes.

⁵ Sofern beim Erwerb der Fondsanteile ein Ausgabeaufschlag anfällt, kann dieser bis zu 100 % vom Vertriebspartner vereinnahmt werden; die genaue Höhe des Betrages wird durch den Vertriebspartner im Rahmen der Anlageberatung auf Rückfrage mitgeteilt. Dies gilt auch für die eventuelle Zahlung einer laufenden Vertriebsprovision aus der Verwaltungsvergütung von der Verwaltungsgesellschaft an den Vertriebspartner.

⁶ Die Administrationsgebühr pauschaliert bestimmte Fondskosten, die dem Fondsvermögen bislang separat belastet wurden und die in der TER enthalten sind.

⁷ TER (Total Expense Ratio): Gesamtkosten (ohne Transaktionskosten), die dem Fondsvermögen im letzten Geschäftsjahr belastet wurden.

Bei diesem Factsheet handelt es sich um eine Werbung gemäß § 31 Abs. 2 WphG. Die Ausarbeitung ersetzt nicht eine individuelle anleger- und anlagegerechte Beratung.

Die hierin enthaltenen Einschätzungen und Prognosen beruhen auf sorgfältigen Recherchen, jedoch kann Allianz Global Investors für die objektive Richtigkeit naturgemäß nicht haften. Verkaufsprospekte und Rechenschaftsberichte als alleinverbindliche Grundlage für den Kauf von Anteilen an Investmentvermögen sind bei Allianz Global Investors und den Vertriebsgesellschaften kostenlos erhältlich. Die täglichen Fondspreise finden Sie in überregionalen Zeitungen, unter www.allianzglobalinvestors.de, auf der Reutersseite ALLIANZGI01 und unter dem Bloomberg-Ticker ALAGDEA LX.

Allianz Global Investors Kapitalanlagegesellschaft mbH
Mainzer Landstraße 11-13, 60329 Frankfurt am Main
Internet: www.allianzglobalinvestors.de, E-Mail: info@allianzgi.de