

Deka-Commodities TF (A)

Alternative Investmentfonds Rohstofffonds

WKN DK0EA4

ISIN LU0263138561

Ziele und Anlagepolitik

- Das Anlageziel dieses Investmentfonds ist mittel- bis langfristiger Kapitalzuwachs durch eine indirekte Beteiligung an der Entwicklung der internationalen Rohstoff- und Warenterminmärkte.
- Das Fondsmanagement verfolgt die Strategie, über von ihrem Basiswert - hier: Rohstoffe - abgeleitete Finanzinstrumente (Derivate) indirekt in Rohstoffe und Rohstoffteilmärkte zu investieren, um so an den Entwicklungen der internationalen Rohstoff- und Warenterminmärkte teilzuhaben. Der Investmentfonds investiert in die Bereiche Energie, Land- und Viehwirtschaft sowie Industrie- und Edelmetalle. Zur Anlage in den Rohstoff(teil)märkten über Derivate benötigt der Fonds jedoch nur einen Teilbetrag seines Vermögens. Der verbleibende Teil wird in auf Euro lautende Geldmarkt- und Rentenpapiere bzw. in Tagesgeld angelegt.
- Die Erträge eines Geschäftsjahres werden bei dieser Anteilklasse ausgeschüttet.
- Die Anleger können börsentäglich die Rücknahme der Anteile verlangen. Die Kapitalanlagegesellschaft kann die Rücknahme aussetzen, wenn außergewöhnliche Umstände dies erforderlich erscheinen lassen.

Fondspreise

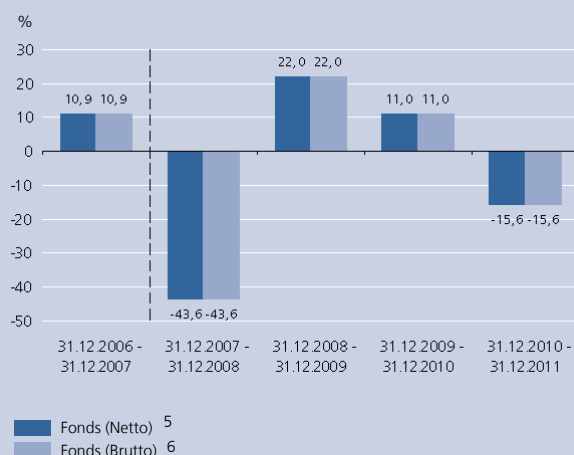
Anteilpreis aktuell	72,24 EUR
Zwischengewinn ¹	0,00 EUR
T.I.S. (Taxable Income per Share)	0,66 EUR
52-Wochen-Hoch	93,05 EUR
52-Wochen-Tief	69,83 EUR

Konditionen

Ausgabeaufschlag	0,00 %
Verwaltungsvergütung ²	1,500 % p.a.
Vertriebsprovision	0,720 % p.a.
Kostenpauschale p. a. ³	0,16 % p.a.
Laufende Kosten ⁴	2,440 %

Wertentwicklung (EUR)

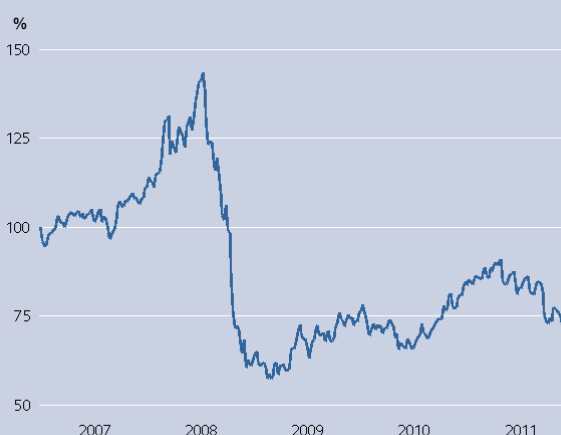
Wertentwicklung: 31.12.2006 - 31.12.2011



Die angegebene Wertentwicklung ist kein verlässlicher Indikator für die künftige Wertentwicklung.

Wertentwicklung (EUR) ⁶

Wertentwicklung: 29.12.2006 - 31.12.2011



Wertentwicklung (indiziert auf 100)

Die angegebene Wertentwicklung ist kein verlässlicher Indikator für die künftige Wertentwicklung.

Wertentwicklung ⁶

	lfd. Jahr	1 Monat	3 Monate	6 Monate	1 Jahr	3 Jahre	5 Jahre
Fonds (in %) EUR	-15,57	-2,79	-3,03	-13,86	-15,57	14,32	-28,51
Fonds p.a. (in %) EUR ⁷					-15,57	4,56	-6,49

Die angegebene Wertentwicklung ist kein verlässlicher Indikator für die künftige Wertentwicklung.

Risikobetrachtung (EUR) in der Vergangenheit

	Max. Gewinn (%) ⁸	Max. Verlust (%) ⁸	Volatilität (%) ⁹	Sharpe Ratio ¹⁰
Fonds (1 Jahr)	11,5	-25,0	19,6	negativ
Fonds (3 Jahre)	64,9	-25,0	17,8	0,19

Ratinginformationen

Feri Fonds Rating ¹¹

E

Deka-Commodities TF (A)

Alternative Investmentfonds Rohstofffonds

WKN DK0EA4

ISIN LU0263138561

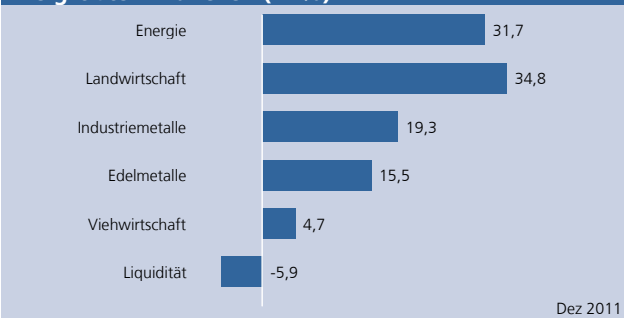
Aktuelle Fondspolitik

An den Rohstoffmärkten war die Preisentwicklung im Dezember durchwachsen. Nach anfänglichen Preisrückgängen setzte zum Jahresende eine Erholung ein. Der Fokus des Fondsmanagements richtete sich im Dezember weiterhin auf dem Bereich Petroleum. Diese Akzentuierung zulasten von Erdgas wirkte sich hier positiv auf die Wertentwicklung des Deka-Commodities aus. Begünstigt wurde die Preisentwicklung durch deutliche Rückgänge der Lagerbestände sowie die zunehmenden Spannungen mit dem Iran und die Sorge über mögliche Lieferausfälle. Favorisiert wurde auch der Bereich Industriemetalle. Dieser Sektor konnte gegen Ende des Monats von nachlassenden Konjunktursorgen profitieren. Positiv wirkte sich zudem die Bevorzugung von Getreide gegenüber Soft-Commodities aus. Zurückhaltung bestand hingegen im Edelmetallsektor. Nach der sehr starken Entwicklung im Jahresverlauf war dort allein im Dezember ein Rückgang von über 11% zu verzeichnen.

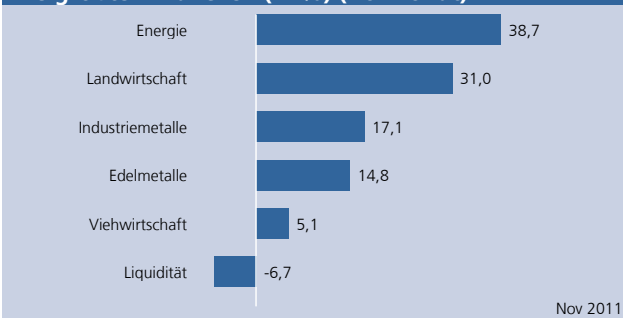
Marktentwicklung

Die internationalen Rohstoffmärkte mussten im Dezember weitere Preisabschläge hinnehmen. Insbesondere Edelmetalle gehörten dabei zu den Verlierern. Hierfür waren mehrere Faktoren verantwortlich. Neben Gewinnmitnahmen und tieferen Wachstums- bzw. Zinsprognosen belastete vor allem der starke US-Dollar die Entwicklung. Ebenfalls Abschläge hinnehmen musste das Subsegment Energie. Der Ölpreis gab auf Monatsicht deutlich nach. Für den Rückgang sorgte vor allem die Entscheidung der Opec, die Fördermenge von 24,84 auf 30 Millionen Fass pro Tag zu erhöhen. Relative Stärke zeigten dagegen Agrarrohstoffe, die als einziges Subsegment im Dezember zulegen konnten.

Die größten Branchen (in %)



Die größten Branchen (in %) (Vormonat)



Deka-Commodities TF (A)

Alternative Investmentfonds Rohstofffonds

WKN DK0EA4

ISIN LU0263138561

Investmentprozess

Deka-Commodities wird aktiv gemanaged und orientiert sich am Dow Jones UBS Commodity Index (Excess Return in USD) täglich bereinigt um die währungsbedingten Gewinne/Verluste aus der offenen, nicht fremdwährungsgesicherten Indexposition in EUR zusätzlich EONIA. Ziel des Fonds ist es, die Ertrags- und Diversifikationspotenziale der Rohstoffmärkte direkt zu nutzen. Der Fonds investiert hierfür in Derivate auf die Subindizes des Dow Jones UBS Commodity Index sowie in Single Commodity Indizes (SCI). Die aktive Allokation der Sub-Sektoren und der Single Commodity Indizes gewährleistet, dass das Fondsmanagement auf ein sich änderndes Marktumfeld reagieren kann. Extrempositionen werden aber vermieden. Temporäre Short-Positionen in einzelnen Sektoren sind möglich. Der Ansatz ist fundamental getrieben; mit der Hilfe von Angebots- und Nachfrageanalysen wird die Attraktivität der einzelnen Rohstoffe ermittelt. Unterlegt ist der Prozess mit einem kontinuierlichen Risikomanagement.

Stammdaten

Fondswährung	EUR
Auflegungsdatum	04.10.2006
Geschäftsjahresende	31.08.
Ertragsverwendung	Ausschüttend
DekaBank Depot-verwahrfähig	Ja
Mindestanlagebetrag	25 Euro
VL-fähig	Nein
Sparplanfähig	ab 25 Euro

Steuerliche Behandlung (je Anteil in EUR)¹²

	Geschäftsjahr 2009/10 2010/11	
Ertragstermin	31.08.10	31.08.11
Ertragsverwendung (A/T) ¹³	T	T
Betrag	0,00	0,00
Stpfl. Bruttoertrag (Privatverm.)	0,00	0,00
Stpfl. Bruttoertrag (Betriebsverm.) ¹⁴	0,00	0,00
Abgeltungsteuer (Privatverm.)	0,00	0,00
KESt (Betriebsverm.) ¹⁵	0,00	0,00

Ideal eignet sich Deka-Commodities TF (A) ...

- für das regelmäßige Ansparen (Deka-FondsSparplan) bereits ab 25,- Euro
- für die gezielte Beimischung von Rohstoffen in einem Gesamtportfolio
- für die Risikominimierung im Vergleich zu einer Anlage in einen einzelnen Rohstoff
- für die mittel- bis langfristige orientierte Einmalanlage

Unternehmen der Sparkassen-Finanzgruppe

Deka International S.A.

5, rue des Labours, L-1912 Luxembourg

¹ Das Ertragsausgleichsverfahren im Sinne des § 9 Satz 2 InvStG wird angewendet.

² Die Verwaltungsvergütung kann bei in Deutschland aufgelegten Fonds eine Vertriebsprovision beinhalten. Details ergeben sich aus dem Verkaufsprospekt.

³ Die Pauschale umfasst die Depotbankgebühr und sonstige Kosten & Gebühren, die in die Kostenpauschale einbezogen werden.

⁴ Gesamtkosten in Prozent des durchschnittlichen Fondsvolumens eines Geschäftsjahres. Die laufenden Kosten enthalten alle im Zusammenhang mit der Fondsverwaltung anfallenden Kosten mit Ausnahme der Transaktionskosten und einer gegebenenfalls anfallenden erfolgsbezogenen Vergütung. Die hier angegebenen laufenden Kosten fielen im letzten Geschäftsjahr des Fonds an, das im August 2011 endete.

⁵ Netto-Wertentwicklung: Neben den auf Fondsebene anfallenden Kosten wurden zusätzlich die bei einem beispielhaften Anlagebetrag von 1.000 Euro auf Kundenebene anfallenden Kosten berücksichtigt - Ausgabeaufschlag vom Ausgabepreis einmalig bei Kauf: 0,00 % (= 0,00 EUR). Zusätzlich können Depotkosten anfallen, die die Wertentwicklung mindern. (Bitte vergleichen Sie hierzu das Preisverzeichnis Ihrer depotführenden Stelle.)

⁶ Brutto-Wertentwicklung (BVI-Methode): Die auf Fondsebene anfallenden Kosten (z.B. die Verwaltungsvergütung) wurden berücksichtigt. Die auf Kundenebene anfallenden Kosten (Ausgabeaufschlag und Depotkosten) sind nicht berücksichtigt.

Die angegebene Wertentwicklung ist kein verlässlicher Indikator für die künftige Wertentwicklung.

⁷ Bei der p.a.-Angabe handelt es sich um die durchschnittliche Wertentwicklung im angegebenen Zeitraum.

⁸ Maximaler Gewinn/Verlust in Prozent auf Basis von währungsbereinigten Tagesperformancedaten über den angegebenen Zeitraum.

⁹ Volatilität in % wird auf Basis von Wochen- (bis 3 Jahre) bzw. Monatsdaten (ab 3 Jahre) berechnet.

¹⁰ Der risikofreie Zins orientiert sich an dem Zinssatz für 3-Monatsgeld. Ein negatives Sharpe Ratio hat keine Aussagekraft.

¹¹ Rating vom 31.12.2011; nähere Informationen unter www.feri.de

¹² Die individuelle, steuerliche Behandlung hängt von den persönlichen Verhältnissen ab und kann künftigen Änderungen unterworfen sein.

¹³ Ertragsverwendung ("T" für thesaurierend bzw. "A" für ausschüttend); ein grundsätzlich ausschüttender Fonds kann im Einzelfall Erträge auch thesaurieren.

¹⁴ Zu versteuern im nicht körperschaftsteuerpflichtigen Betriebsvermögen.

¹⁵ Betriebsvermögen einer Personen-, Kapitalgesellschaft ohne Berücksichtigung von Freistellungs-/Nichtveranlagungs-Optionen.

Diese Angaben wurden mit Sorgfalt zusammengestellt. Für die Richtigkeit kann jedoch keine Gewähr übernommen werden.

Die enthaltenen Meinungsäußerungen geben unsere aktuelle Einschätzung zum Zeitpunkt der Erstellung wieder, die sich jederzeit ohne vorherige Ankündigung ändern kann.

Diese Information kann ein Beratungsgespräch nicht ersetzen. Alleinverbindliche Grundlage für den Erwerb von Deka Investmentfonds sind die jeweiligen wesentlichen Anlegerinformationen sowie der jeweilige Verkaufsprospekt und Berichte, die Sie in deutscher Sprache bei Ihrer Sparkasse oder Landesbank oder von der DekaBank Deutsche Girozentrale, 60625 Frankfurt und unter www.deka.de erhalten.