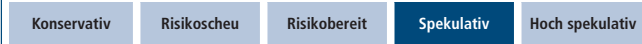


UniCommodities¹

Fonds für die Beteiligung an Rohstoffmärkten

Risikoklasse:² ■ geringes Risiko ■ mäßiges Risiko ■ erhöhtes Risiko ✕ hohes Risiko ■ sehr hohes Risiko
 Indikator wAI:² ■ bis 2 ■ bis 4 ■ bis 6 ✕ bis 7

Profil des typischen Anlegers



Der UniCommodities ist in die Risikoklasse orange eingestuft. Damit eignet sich der Fonds für spekulative Anleger, die hohe Risiken akzeptieren.

Haltedauerempfehlung in Jahren

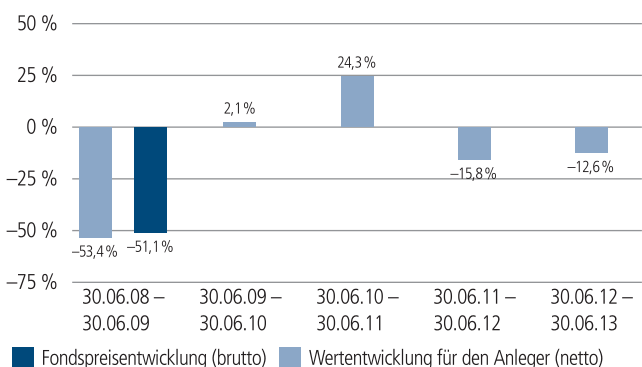


Der Fonds eignet sich für Kunden mit einem Anlagehorizont von 6 Jahren und länger.

Anlagestrategie

Das Fondsvermögen des UniCommodities wird in Derivate und verzinsliche Wertpapiere investiert. Derivative Finanzinstrumente ermöglichen die Partizipation an der Wertentwicklung von ausgewählten Rohstoff-Indices.

Historische Wertentwicklung per 30. Juni 2013



Indexierte Wertentwicklung der letzten fünf Jahre



Zeitraum	Monat	seit Jahresbeginn	1 Jahr	3 Jahre	5 Jahre	10 Jahre	seit Auflegung	2012	2011	2010
annualisiert	–	–	-12,6 %	-2,9 %	-14,5 %	–	-6,7 %	-3,4 %	-12,9 %	13,1 %
absolut	-6,3 %	-13,7 %	-12,6 %	-8,5 %	-54,3 %	–	-39,3 %	–	–	–

Abbildungszeitraum 30.06.2008 bis 30.06.2013. Die Grafik basiert auf eigenen Berechnungen gemäß BVI-Methode und veranschaulicht die Wertentwicklung in der Vergangenheit. Zukünftige Ergebnisse können sowohl niedriger als auch höher ausfallen. Die Bruttowertentwicklung berücksichtigt die auf Fondsebene anfallenden Kosten (z. B. Verwaltungsvergütung), ohne die auf Kundenebene anfallenden Kosten (z. B. Ausgabeaufschlag und Depotkosten) einzubeziehen. In der Netto-Wertentwicklung wird darüber hinaus ein Ausgabeaufschlag in Höhe von 5,0 Prozent im ersten Betrachtungszeitraum berücksichtigt. Zusätzlich können Wertentwicklung mindernde Depotkosten anfallen. Annualisiert: Durchschnittliche jährliche Wertentwicklung nach BVI-Methode. Absolut: Wertentwicklungsberechnung gesamt.

Erläuterungen der Fußnoten siehe letzte Seite.

4438-201306-001

UniCommodities¹

Fonds für die Beteiligung an Rohstoffmärkten

Kommentar des Fondsmanagements zur Anlagepolitik³

Zeitraum: Juni 2013

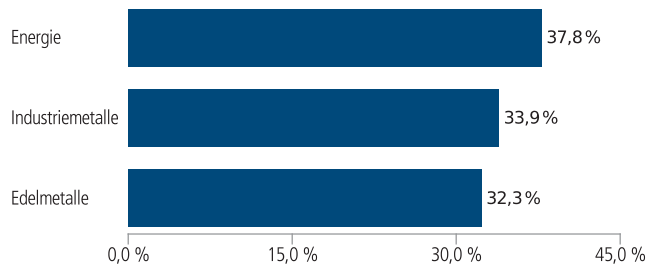
Im Juni mussten nahezu alle Sektoren am Rohstoffmarkt Kursverluste hinnehmen. Eine Ausnahme bildete lediglich der Rohölbereich, wo sich die Preise für die Nordseemärke Brent um zwei Prozent und für WTI (West Texas Intermediate) um nahezu fünf Prozent verteuerten. Die Organisation erdölexportierender Länder (Opec) erwartet in den kommenden Monaten wieder steigende Notierungen.

Darüber hinaus kam es sowohl bei den Industrie- als auch den Edelmetallen zu teilweise deutlichen Preisrückgängen. So verloren etwa Aluminium, Kupfer und Nickel jeweils knapp acht Prozent im Monatsvergleich. Bei Kupfer herrscht in diesem Jahr ein Überangebot auf dem Weltmarkt vor, was deutlich auf den Notierungen lastete. Wesentlicher Grund hierfür ist die lahrende Konjunktur in China, dem weltgrößten Kupfernachfrager. Aber auch die Eröffnung neuer Minen bzw. die Erweiterung schon bestehender ist für den Überschuss an Kupfer verantwortlich.

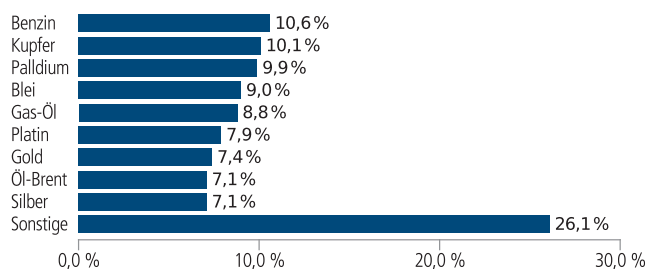
Auf der Edelmetallseite gab es bei Gold, Silber, Palladium und Platin ebenfalls nur Verlierer. Während der Goldpreis um nahezu 13 Prozent einbrach, musste Silber sogar über 16 Prozent abgeben. Dabei wurde es speziell durch Sorgen hinsichtlich einer Kreditklemme in China und den dort bestehenden Wachstumsbefürchtungen belastet. Da Inflation derzeit ebenfalls kein Thema ist, erhalten Edelmetalle und dabei vor allem Gold, das als Inflationschutz gilt, auch von dieser Seite keine Unterstützung.

Das Fondsmanagement des UniCommodities setzte im Juni mehrere, auf derivativen Finanzinstrumenten basierende Strategien um. So befanden wir uns bei Platin und Palladium auf der Käuferseite, während für Gold und Silber Verkaufspositionen eröffnet wurden. Der Fonds profitierte daraufhin von der deutlichen Preiskorrektur bei Gold. Die Bestände in Palladium wurden dagegen in die Marktschwäche hinein weiter ausgebaut. Dieses Industriemetal verfügt nach unserer Ansicht über erhebliches Kurspotenzial. Hier erwarten wir in den kommenden Monaten eine Angebotsverknappung, während gleichzeitig die Nachfrage aus der Automobilindustrie steigen sollte. Im Energiebereich erwarben wir ferner Ethanol, da dieses gegenüber Benzin günstig bewertet ist.

Rohstoff-Exposure nach Sub-Segmenten



Rohstoff-Exposure nach Rohstoffen



Kennzahlen bezogen auf das Fondsvermögen

Ø Restlaufzeit ⁴	7 Monate
Ø Zinsbindungsdauer ⁵	2 Monate
Ø Rendite ⁶	0,4 %

Erläuterungen der Fußnoten siehe letzte Seite.

4438-201306-001

UniCommodities¹

Fonds für die Beteiligung an Rohstoffmärkten

Fondsinformationen

WKN	A0JJ57
ISIN	LU0249045476
Auflegungsdatum	25.04.2006
Rücknahmepreis	55,28 EUR
Fondsvermögen	257 Mio. EUR
Fondswährung	EUR
Geschäftsjahr	01.04. – 31.03.
Ertragsverwendung	ausschüttend Mitte Mai
Barausschüttung	0,00 EUR (für das Geschäftsjahr 2012/2013)
Steuerpflichtiger Ertrag	0,00 EUR (für das Geschäftsjahr 2012/2013)
Verfügbarkeit	grundsätzlich bewertungstäglich
Fondsgesellschaft	Union Investment Luxembourg S.A.
Depotbank	DZ PRIVATBANK S.A., Luxemburg

Konditionen

Ausgabeaufschlag ^{7,8}	5,0 % vom Anteilwert. Von dem Ausgabeaufschlag erhält Ihre Bank abhängig von ihrem Vertriebsstatus bei der Fondsgesellschaft einmalig 90% bis 100 %.
Verwaltungsvergütung ⁸	zzt. 1,20 % p. a. , maximal 1,50 % p.a. Von der Verwaltungsvergütung erhält Ihre Bank abhängig von ihrem Vertriebsstatus bei der Fondsgesellschaft 25% bis 35 %.
Gesamtkostenquote (TER) ⁹	1,38 %
Ansparplan	Ab 50 Euro pro Rate möglich.

Der richtige Fonds für Sie?!



Der Fonds eignet sich, wenn Sie ...

- ... Ihr Depot optimieren möchten.
- ... für tendenziell erhöhte Ertragschancen auch hohe Risiken in Kauf nehmen möchten.
- ... regelmäßig und komfortabel über einen Sparplan kleinere Beträge (schon ab 50,- Euro im UnionDepot) anlegen möchten.



Die Chancen im Einzelnen:

- Teilnahme an den Kurs- und Währungschancen der internationalen Rohstoffmärkte.
- Mittelbarer Zugang zu den internationalen Rohstoffmärkten durch einen aktiv gemanagten Fonds.
- Die Wertentwicklung der Rohstoffpreise ist weitgehend unkorreliert zur Entwicklung an den Aktien- und Anleihemärkten.
- Rohstoffe können zur Absicherung gegen eine steigende Inflation dienen.
- Breite Risikostreuung des Anlagekapitals durch Investition in eine Vielzahl von verschiedenen Rohstoffen und Rohstoffindizes.



Der Fonds eignet sich nicht, wenn Sie ...

- ... einen sicheren Ertrag anstreben.
- ... keine hohen Wertschwankungen akzeptieren möchten.



Die Risiken im Einzelnen:

- Risiko marktbedingter Kursschwankungen sowie Ertragsrisiko.
- Risiko des Anteilwertrückganges wegen Zahlungsverzug/ -unfähigkeit einzelner Aussteller bzw. Vertragspartner.
- Wechselkursrisiko.
- Erhöhte Kursschwankungen durch Konzentration des Risikos auf spezifische Branchen möglich.
- Erhöhte Kursschwankungen und Verlustrisiken bei Anlage in Schwellen- bzw. Entwicklungsländern möglich.
- Der Fondsanteilswert weist aufgrund der Zusammensetzung des Fonds (z.B. Derivate) und/oder der für die Fondsverwaltung verwendeten Techniken (z.B. Hebelwirkung) ein hohes Kursschwankungsrisiko auf.

Erläuterungen der Fußnoten siehe letzte Seite.

4438-201306-001

UniCommodities¹

Fonds für die Beteiligung an Rohstoffmärkten

¹ UniCommodities ist eine Anteilklasse des Sondervermögens Commodities-Invest.

² Die Risikoklassifizierung von Union Investment basiert auf verbundeinheitlichen Risikoprofilen. So lassen sich Union Investment-Fonds in ihrer Risikoklasse direkt mit anderen Wertpapieren der genossenschaftlichen FinanzGruppe vergleichen. Für Zwecke dieser Information wird die Risikoklasse einer Farbe zugewiesen. Regelmäßige Sparpläne dieses Fonds werden für den Zeitraum der Ansparphase im Vergleich zu einer Einmalanlage generell um eine Risikoklasse niedriger eingestuft. Die Risikofarbe rot wird bei Fonds vergeben, die ein sehr hohes Risiko bis hin zum möglichen vollständigen Kapitalverzehr aufweisen. Unabhängig von dieser Risikoklassifizierung wird in den wesentlichen Anlegerinformationen (wAI) ein gesetzlich vorgeschriebener Risikoindikator ausgewiesen. Dieser beruht auf einer Volatilitätsbetrachtung (Messung der Fondpreisschwankungen). Beide Systeme sind nicht identisch und können somit nicht direkt miteinander verglichen werden. Ausführliche Informationen zur Risikoklasse entnehmen Sie bitte dem Verkaufsprospekt.

³ Die Quelle der genannten Finanzmarktdaten ist, sofern nicht anders ausgewiesen, Datastream oder Bloomberg.

⁴ Stichtagsbezogen auf das gesamte Rentenvermögen mit Kasse und Rentenderivaten sowie Durchschau auf Anlagen eines Zielfonds soweit technisch möglich. Bei Instrumenten mit vorzeitigem Kündigungsrecht wird die geschätzte wirtschaftliche Restlaufzeit ausgewiesen.

⁵ Stichtagsbezogen auf das gesamte Rentenvermögen mit Kasse und Rentenderivaten sowie Durchschau auf Anlagen eines Zielfonds soweit technisch möglich.

⁶ Stichtagsbezogen auf das gesamte Rentenvermögen mit Kasse und Rentenderivaten sowie Durchschau auf Anlagen eines Zielfonds soweit technisch möglich. In die Berechnung der Kennzahl gehen alle Finanzinstrumente mit einer auf maximal 20 Prozent gekappten Rendite der Rentenanlagen ein. Mit dieser Vorgehensweise wird vermieden, dass rechnerische Extremwerte von gering gewichteten Anlagen im Sondervermögen maßgebliche Auswirkungen auf die Renditekennzahl haben. Aussagen zur Höhe der Ertragsausschüttung, zu Risiken bzw. der zukünftigen Wertentwicklung können daraus nicht abgeleitet werden.

⁷ Wenn dieser Fonds in einer Versicherungslösung vermittelt wird, wird kein Ausgabeaufschlag erhoben.

⁸ In Abhängigkeit vom Vertriebsserfolg der Bank bei der Vermittlung von Fondsanteilen der Union Investment Gruppe kann sich der Vertriebsstatus der Bank während der Haltedauer ab dem Folgejahr kalenderjährlich innerhalb der genannten Bandbreiten ändern.

⁹ Die Gesamtkostenquote eines Fonds (TER) ist in den Wohlverhaltensregeln des BVI geregelt. Sie drückt die Summe der Kosten und Gebühren eines Fonds als Prozentsatz des durchschnittlichen Fondsvolumens innerhalb des jeweils letzten Geschäftsjahres aus.

¹⁰ Die erfolgsabhängige Vergütung beträgt bis zu einem Viertel des Betrages, um den die Anteilwertentwicklung die Entwicklung der Bemessungsgrundlage übersteigt. Sofern für das abgelaufene Geschäftsjahr eine solche erfolgsabhängige Vergütung angefallen ist, wird diese im entsprechenden Jahresbericht ausgewiesen, dabei können Geschäftsjahr und Vergleichsperiode voneinander abweichen.

Rechtlicher Hinweis

Diese Produktinformation stellt keine Handlungsempfehlung dar und ersetzt nicht die individuelle Anlageberatung durch eine Bank/ einen Vertriebspartner sowie den fachkundigen steuerlichen oder rechtlichen Rat.

Ausführliche produktspezifische Informationen, insbesondere zu den Anlagezielen, den Anlagegrundsätzen/ der Anlagestrategie, dem Risikoprofil des Fonds und den Risikohinweisen sind im Verkaufsprospekt dargestellt. Der Verkaufsprospekt enthält auch die für das Rechtsverhältnis der Kapitalanlagegesellschaft zu dem Anleger allein maßgeblichen Vertragsbedingungen. Der Verkaufsprospekt, die Vertragsbedingungen, die wesentlichen Anlegerinformationen und der letzte veröffentlichte Jahres- und Halbjahresbericht können kostenlos in deutscher Sprache von der Union Investment Service Bank AG, Wiesenhüttenstraße 10, 60329 Frankfurt am Main und über die unten angegebene Kontaktmöglichkeit bezogen werden. Über diese Kontaktmöglichkeit sind auch Informationen zur Wohlverhaltensrichtlinie des BVI erhältlich.

Der zukünftige Anteilwert des Produkts kann gegenüber dem Erwerbszeitpunkt steigen oder fallen.

Die Gültigkeit der hier abgebildeten Informationen, Daten und Meinungsäußerungen ist auf den Zeitpunkt der Erstellung dieser Produktinformation beschränkt. Aktuelle Entwicklungen der Märkte, gesetzlicher Bestimmungen oder anderer wesentlicher Umstände können dazu führen, dass die hier dargestellten Informationen, Daten und Meinungsäußerungen gegebenenfalls auch kurzfristig ganz oder teilweise überholt sind.

Diese Produktinformation wurde von der Union Investment Luxembourg S.A. mit Sorgfalt entworfen und hergestellt, dennoch übernimmt die Union Investment keine Gewähr für die Aktualität, Richtigkeit und Vollständigkeit.

Union Investment übernimmt keine Haftung für etwaige Schäden oder Verluste, die direkt oder indirekt aus der Verteilung oder der Verwendung dieser Produktinformation oder seiner Inhalte entstehen.

Kontaktmöglichkeit: Union Investment Service Bank AG, Wiesenhüttenstraße 10, 60329 Frankfurt am Main, Telefon 069 58998-6060, Telefax 069 58998-9000, service@union-investment.de, www.union-investment.de.