

Deka-Commodities CF (A)

Alternative Fondsstrategien Rohstofffonds



Bei diesem Fondsporträt handelt es sich um Werbematerial
und kein investmentrechtliches Pflichtdokument.
Es dient lediglich der Information für den Anleger. ¹

ISIN LU0263138306
WKN DK0EA3
Stand 31.12.2014

Ausgezeichnet mit der Höchstnote.

Die Deka wurde vom Wirtschaftsmagazin Capital zusammen mit fünf weiteren Anbietern mit dem Titel Top-Fondsgesellschaft* und der Höchstnote von fünf Sternen ausgezeichnet. Unter 57 Universalanbietern belegte die Deka Platz 5. Sie können also sicher sein, dass Ihr Geld in kompetenten Händen ist.



*Mehr Informationen: Capital Heft 3/2014.

Risiko- und Ertragsprofil ²

Typischerweise geringere Rendite
Geringeres Risiko

Typischerweise höhere Rendite
Höheres Risiko



Ziele und Anlagepolitik

■ Das Anlageziel dieses Investmentfonds ist mittel- bis langfristiger Kapitalzuwachs durch eine indirekte Beteiligung an der Entwicklung der internationalen Rohstoff- und Warenterminmärkte. Dieses Ziel soll mittels derivativer Finanzinstrumente erreicht werden.

■ Der Fonds verfolgt die Strategie, über abgeleitete Finanzinstrumente (Derivate) indirekt in ausgewählte Rohstoffe zu investieren, um so an den Entwicklungen der jeweiligen internationalen Rohstoff- und Warenterminmärkte teilzuhaben. Den Derivaten liegen dabei nicht die Rohstoffe direkt, sondern Rohstoffindizes zu Grunde. Derart kann der Fonds in die Bereiche Energie, Landwirtschaft (außer Grundnahrungsmitteln) sowie Industrie- und Edelmetalle investieren. Zur Anlage in den Rohstoffmärkten über Derivate benötigt der Fonds jedoch nur einen Teilbetrag seines Vermögens, der verbleibende Teil wird in auf Euro lautende Geldmarkt- und Rentenpapiere bzw. in Tages-/Termingeld angelegt.

Deka-Commodities CF (A)

Alternative Fondsstrategien Rohstofffonds

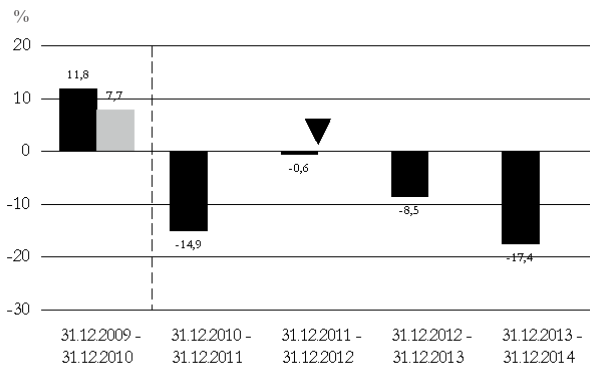


Bei diesem Fondsporträt handelt es sich um Werbematerial und kein investmentrechtliches Pflichtdokument. Es dient lediglich der Information für den Anleger.¹

ISIN LU0263138306
WKN DK0EA3
Stand 31.12.2014

Wertentwicklung (EUR)

Wertentwicklung: 31.12.2009 - 31.12.2014



■ Fonds (Brutto)³
■ Fonds (Netto)⁴

▼ Die Anlagepolitik dieses Fonds hat sich am 01.12.2012 wesentlich geändert.

Die angegebene Wertentwicklung ist kein verlässlicher Indikator für die künftige Wertentwicklung. Quelle: DekaBank

Wertentwicklung (EUR)³

Wertentwicklung: 31.12.2009 - 31.12.2014



— Wertentwicklung (indexiert auf 100)

Die angegebene Wertentwicklung ist kein verlässlicher Indikator für die künftige Wertentwicklung. Quelle: DekaBank

Wertentwicklung (EUR)³

Wertentwicklung: 31.12.2008 - 31.12.2014

Fonds (in %)	Jan	Feb	Mrz	Apr	Mai	Jun	Jul	Aug	Sep	Okt	Nov	Dez	(lfd.) Jahr
2009	-1,8	-4,3	-0,6	2,7	13,5	1,1	-0,3	2,9	-3,2	8,7	0,2	3,0	22,9
2010	-7,6	1,2	0,6	0,5	-7,4	-1,3	6,6	-0,3	6,3	4,8	-0,6	9,7	11,8
2011	0,4	2,5	0,6	4,0	-4,5	-4,3	3,7	-1,3	-13,0	4,7	-4,6	-2,7	-14,9
2012	4,2	2,9	-5,6	0,7	-9,5	0,4	12,2	0,2	1,2	-3,5	0,8	-2,9	-0,6
2013	3,2	-5,1	-1,8	-6,4	0,1	-6,1	4,9	5,3	-1,6	0,5	-4,4	3,7	-8,5
2014	-1,7	3,6	0,1	3,1	-0,2	2,1	-2,3	-1,8	-5,1	-6,0	-3,3	-6,7	-17,4

Die angegebene Wertentwicklung ist kein verlässlicher Indikator für die künftige Wertentwicklung. Quelle: DekaBank

Risikobetrachtung (EUR) in der Vergangenheit

	Max. Gewinn (%) ⁵	Max. Verlust (%) ⁵	Volatilität (%) ⁶	Sharpe Ratio ⁷
Fonds (1 Jahr)	11,1	-23,1	9,2	negativ
Fonds (3 Jahre)	20,6	-31,2	15,1	negativ

Deka-Commodities CF (A)

Alternative Fondsstrategien Rohstofffonds



Bei diesem Fondsporträt handelt es sich um Werbematerial und kein investmentrechtliches Pflichtdokument. Es dient lediglich der Information für den Anleger. ¹

ISIN LU0263138306
WKN DK0EA3
Stand 31.12.2014

Konditionen	
Ausgabeaufschlag	3,75 %
Verwaltungsvergütung ⁸	1,500 % p.a.
Kostenpauschale ⁹	0,16 % p.a.
Laufende Kosten ¹⁰	1,710 %

Fondspreise (in EUR)	
Anteilspreis aktuell	55,53
Zwischengewinn ¹¹	0,00
T.I.S. (Taxable Income per Share)	0,00
52-Wochen-Hoch	72,19
52-Wochen-Tief	55,53
Fondsvermögen	128,9 Mio.

Aktuelle Fondspolitik

Die Energiepreise setzten ihren Abwärtstrend auch im Dezember mit unverminderter Dynamik fort. Der Ölmarkt ist aktuell überversorgt und muss erst durch ein stärkeres Nachfragewachstum oder Produktionskürzungen wieder ins Gleichgewicht gebracht werden. Zusätzlich lastet ein extrem negatives Sentiment auf dem Markt. Der Fonds Deka-Commodities investiert in diesem Segment aktuell nur noch in Heizöl. Milde Temperaturen in den USA belasten auch den US-Gasmarkt. Die schwächere Nachfrage aufgrund der wärmeren Temperaturen sowie vergleichsweise hohe Lagerbestände ließen den Erdgaspreis im Dezember deutlich fallen. Das Fondsmanagement hält diesen Bereich nach wie vor für relativ uninteressant. Die Preise für Edelmetalle entwickelten sich eher unspektakulär. Trotz der US-Dollar-Stärke pendelt sich der Goldpreis aktuell auf einem Niveau von 1200 US-Dollar pro Feinunze ein. Auch die Preise für Platin und Palladium haben sich auf Monatssicht kaum verändert. In diesem Bereich hält das Fondsmanagement eine relativ geringe Gewichtung in Gold sowie eine akzentuierte Positionierung in Platin. Die Preise für Industriemetalle gaben ebenfalls leicht nach. Hier wird weiterhin Gold gegenüber Nickel favorisiert.

Marktentwicklung

Die internationalen Rohstoffmärkte mussten im Dezember weitere Preisabschläge hinnehmen. Insbesondere der Subsektor Energie verlor im Monatsverlauf drastisch. Hauptverantwortlich für diese Entwicklung waren die weiter massiv nachgebenden Ölpreise. Aktuell deutet nichts auf eine Abnahme des Ölangebots hin. Die großen Produzenten halten an ihren Fördermengen fest, während sich die Nachfrage aufgrund des geringeren Wachstums in China und der schwächeren Konjunktur in Europa eher abschwächt. Auch Industriemetalle verloren im Sog des schwächeren Ölpreises deutlich. Vor allem Aluminium und Nickel führten hier die negative Entwicklung an. Dagegen zeigten Edelmetalle auf Monatssicht relative Stärke. Sowohl Gold als auch Silber profitierten von den Turbulenzen an den globalen Ölmärkten.

Deka-Commodities CF (A)

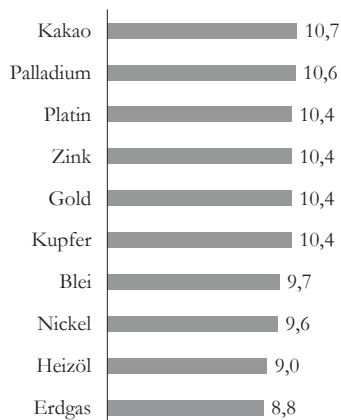
Alternative Fondsstrategien Rohstofffonds



Bei diesem Fondsporträt handelt es sich um Werbematerial und kein investmentrechtliches Pflichtdokument. Es dient lediglich der Information für den Anleger.¹

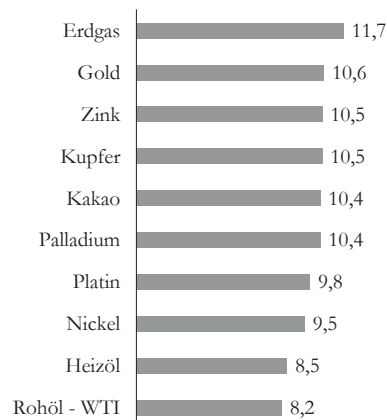
ISIN LU0263138306
WKN DK0EA3
Stand 31.12.2014

Asset-Struktur (in %)



Dezember 2014

Asset-Struktur (Vormonat, in %)



November 2014

Ratinginformationen

Feri Fonds Rating¹² B

Steuerliche Behandlung (je Anteil in EUR)¹³

Geschäftsjahr	2012/13	2013/14
Ertragstermin	31.08.13	31.08.14
Ertragsverwendung (A/T) ¹⁴	T	T
Betrag	0,000	0,000
Erforderlicher Sparerpauschbetrag	0,000	0,000
Abgeltungsteuer (Privatverm.) ¹⁵	0,000	0,000

Stammdaten

Fondswährung	EUR
Auflegungsdatum	04.10.2006
Mindestanlagebetrag	25,00 EUR
VL-fähig	Nein
Sparplanfähig	ab 25,00 EUR

¹ Für diese Information verantwortlich ist die DekaBank Deutsche Girozentrale. Bei der aufliegenden Gesellschaft handelt es sich um die Deka International S.A..

² Die Darstellung bildet das Chance-/Risikoprofil des Fonds anhand des synthetischen Risiko-Ertragsindikators (SRRI) der Wesentlichen Anlegerinformationen des Fonds ab. Der Indikator erfasst nicht alle möglichen Risiken und sein Wert bezieht sich jeweils auf das Ende des Vormonats. Ergänzende Risiken und detaillierte Information zum SRRI sowie den aktuellen Wert des SRRI entnehmen Sie den Wesentlichen Anlegerinformationen, die Sie unter der ISIN des Fonds auf www.deka.de abrufen können.

³ Quelle: DekaBank. Brutto-Wertentwicklung (BVI-Methode): Die auf Fondsebene anfallenden Kosten (z.B. die Verwaltungsvergütung) wurden berücksichtigt. Die auf Kundenebene anfallenden Kosten (Ausgabeaufschlag und Depotkosten) sind nicht berücksichtigt.

Die angegebene Wertentwicklung ist kein verlässlicher Indikator für die künftige Wertentwicklung.

⁴ Quelle: DekaBank. Netto-Wertentwicklung: Neben den auf Fondsebene anfallenden Kosten wurden zusätzlich die auf Kundenebene anfallenden Kosten berücksichtigt - Ausgabeaufschlag vom Ausgabepreis einmalig bei Kauf: 3,61 % (= 36,10 Euro bei einem beispielhaften Anlagebetrag von 1.000 Euro). Zusätzlich können Depotkosten anfallen, die die Wertentwicklung mindern. (Bitte vergleichen Sie hierzu das Preisverzeichnis Ihrer depotführenden Stelle.)

Deka-Commodities CF (A)

Alternative Fondsstrategien Rohstofffonds

Bei diesem Fondsporträt handelt es sich um Werbematerial
und kein investmentrechtliches Pflichtdokument.
Es dient lediglich der Information für den Anleger.¹

ISIN	LU0263138306
WKN	DK0EA3
Stand	31.12.2014

Die angegebene Wertentwicklung ist kein verlässlicher Indikator für die künftige Wertentwicklung.

⁵ Maximaler Gewinn/Verlust in Prozent auf Basis von währungsbereinigten Tagesperformedaten über den angegebenen Zeitraum.

⁶ Volatilität in % wird auf Basis von Wochen- (bis 3 Jahre) bzw. Monatsdaten (ab 3 Jahre) berechnet.

⁷ Der risikofreie Zins orientiert sich an dem Zinssatz für 1-Monatsgeld. Ein negatives Sharpe Ratio hat keine Aussagekraft.

⁸ Die Verwaltungsvergütung kann bei in Deutschland aufgelegten Fonds eine Vertriebsprovision beinhalten. Details ergeben sich aus dem Verkaufsprospekt.

⁹ Die Pauschale umfasst die Depotbankgebühr und sonstige Kosten und Gebühren, die in die Kostenpauschale einbezogen werden.

¹⁰ Die hier angegebenen laufenden Kosten fielen im Geschäftsjahr des Fonds an, das im August 2014 endete. Sie können von Jahr zu Jahr schwanken und enthalten weder Kosten für den An- und Verkauf von Wertpapieren (Transaktionskosten) noch ggf. anfallende, an die Wertentwicklung des Fonds gebundene Gebühren. Sie beinhalten jedoch alle Kosten, die bei der Anlage in andere Fonds anfallen, sofern diese einen wesentlichen Anteil am Fondsvermögen ausmachen (z.B. bei Dachfonds).

¹¹ Das Ertragsausgleichsverfahren im Sinne des § 9 Satz 2 InvStG wird angewendet.

¹² Rating vom 31.12.2014; nähere Informationen unter www.feri.de

¹³ Aussagen gemäß aktueller Rechtslage, Stand: 31.12.2014. Die steuerliche Behandlung der Erträge hängt von den persönlichen Verhältnissen des jeweiligen Kunden ab und kann künftig auch rückwirkenden Änderungen (z.B. durch Gesetzesänderung oder geänderte Auslegung durch die Finanzverwaltung) unterworfen sein.

¹⁴ Ertragsverwendung ("T" für thesaurierend bzw. "A" für ausschüttend); ein grundsätzlich ausschüttender Fonds kann im Einzelfall Erträge auch thesaurieren.

¹⁵ Beinhaltet 25% Abgeltungsteuer/KESt zzgl. 5,5% Solidaritätszuschlag exclusive Kirchensteuer.

Diese Angaben wurden mit Sorgfalt zusammengestellt. Für die Richtigkeit kann jedoch keine Gewähr übernommen werden. Teilweise werden aktuelle Angaben über den Fonds gemacht, die sich im Zeitverlauf ändern. Die Angaben beziehen sich auf den im Dokument angegebenen Zeitraum.

Die enthaltenen Meinungsäußerungen geben unsere aktuelle Einschätzung zum Zeitpunkt der Erstellung wieder, die sich jederzeit ohne vorherige Ankündigung ändern kann.

Diese Information kann ein Beratungsgespräch nicht ersetzen. Allein verbindliche Grundlage für den Erwerb von Deka Investmentfonds sind die jeweiligen wesentlichen Anlegerinformationen, die jeweiligen Verkaufsprospekte und die jeweiligen Berichte, die Sie in deutscher Sprache bei Ihrer Sparkasse oder Landesbank oder von der DekaBank Deutsche Girozentrale, 60625 Frankfurt und unter www.deka.de erhalten.

Deka
Private Banking

DekaBank
Deutsche Girozentrale
Mainzer Landstraße 16
60325 Frankfurt

Deka International S.A.
5, rue des Labours
1912 Luxembourg
Postfach 5 45
2015 Luxembourg

 Finanzgruppe