



GR Dynamik

Fondsdaten

WKN:	A0H 0W9
ISIN:	DE000A0H0W99
Auflegungsdatum:	15. Oktober 2006
Geschäftsjahresende:	31. Juli
Ertragsverwendung:	thesaurierend
Fondswährung:	EUR

Fondsberatung:	GR Asset Management GmbH
Fondsverwaltung:	Universal-Investment-Gesellschaft mbH
Fondsvertrieb:	Global Resources Invest GmbH & Co. KG

Ausgabeaufschlag:	5,00 %
Verwaltungsgebühr p.a.:	1,85 %
Depotbankvergütung p.a.:	0,10 %
Gesamtkostenquote:	2,00 %*

Anlagepolitik

Der GR Dynamik strebt langfristig die Substanzsicherung sowie einen Vermögenszuwachs an. Eine Garantie ist damit nicht verbunden. Der Fonds investiert als Mischfonds mit *offensiver bis dynamischer* Ausrichtung in Aktien und Anleihen. Der Schwerpunkt im Aktienbereich liegt auf *kleinkapitalisierte* Unternehmen, wobei die Aktienquote dabei zwischen 0 und 100 Prozent schwanken kann. Der Schwerpunkt im Anleihebereich, welcher nur zur kurzfristigen Risikosteuerung genutzt wird, liegt auf *Geldmarktpapieren*.

Strategisch liegt beim Fonds, im Rahmen der makroökonomischen Zyklus, der derzeitige Anlageklassenschwerpunkt auf *Rohstoffaktien*, mit Schwerpunkt auf den Edelmetallsektor. Derivate können zu Investitions- und Absicherungszwecken eingesetzt werden. Der Fonds eignet sich für erfahrene Anleger mit langfristigem Anlagehorizont, die bereit sind, erhebliche Wertschwankungen hinzunehmen.

* Die Gesamtkostenquote drückt die Summe aller anfallenden Kosten eines Fonds (mit Ausnahme der Transaktionskosten) als Prozentsatz des durchschnittlichen Fondsvolumens innerhalb des jeweils letzten Geschäftsjahres aus.

Anlageziel

Als benchmarkunabhängiger Fonds ist das Ziel des *GR Dynamik* nicht Performance um jeden Preis, sondern kontinuierlich langfristiges Kapitalwachstum – auch in stürmischen Börsenphasen. Auf den Rohstoffsektor legt der Fonds strategisch aktuell besonderes Gewicht, da in dieser Anlageklasse viele Investoren noch unterinvestiert sind. Durch die langfristig neutrale bis negative Korrelation zum Standardaktien- und Rentenmarkt tragen Rohstoffaktien erheblich zur Risikoreduktion und Effizienzsteigerung eines Gesamtportfolios bei. Laut einer Studie der Yale-Universität korrelieren Rohstoffe und Rohstoffaktien positiv zur Inflation. Somit eignen sich diese Investments auch hervorragend als Versicherung gegen Kaufkraftverlust.

Anlageeignung

Angesichts der Zunahme wirtschaftlicher und politischer Unwägbarkeiten bietet der Fonds durch seine benchmarkunabhängige Flexibilität mit dem aktuellen Schwerpunkt auf Rohstoffaktien die Möglichkeit eines stetigen Wachstums und eignet sich somit hervorragend zur langfristigen Investition. Aufgrund der erhöhten Volatilität ist der Fonds jedoch nicht für kurzfristige Anlagezwecke zu empfehlen.

Risiken

Das Sondervermögen *GR Dynamik* weist aufgrund seiner Zusammensetzung eine erhöhte Volatilität auf, d.h. die Anteilspreise können auch innerhalb kurzer Zeiträume erheblichen Schwankungen nach oben und nach unten unterworfen sein. Zu den Risiken zählen insbesondere Adressausfall-, Zinsänderungs-, Währungs- sowie Marktpreisrisiken, operationelle Risiken und Liquiditätsrisiken. Aufgrund seines Schwerpunktes in kleinkapitalisierte Aktien unterliegt der Fonds einer überdurchschnittlichen Schwankungsbreite.

Rücknahmepreise

Rücknahmepreis am 31.03.2016: 13,83 EUR

Rücknahmepreis am 16.10.2006 (Auflegung): 50,00 EUR

Fondsvolumen am 31.03.2016: 7,61 Mio. EUR

Wertentwicklung für 12-Monatszeiträume

10/06 – 03/07*	8,74 %
03/07 – 03/08	-8,63 %
03/08 – 03/09	-39,41 %
03/09 – 03/10	35,88 %
03/10 – 03/11	25,06 %
03/11 – 03/12	-26,61 %
03/12 – 03/13	-27,65 %
03/13 – 03/14	-42,53 %
03/14 – 03/15	-21,14 %
03/15 – 03/16	12,35 %

Berechnet gemäß Bundesverband Investment und Asset Management e.V. (BVI). Der Ausgabeaufschlag (bei Anlage und Wiederanlage) wurde nicht berücksichtigt und auch individuelle Kosten wie Depotgebühren wurden nicht einbezogen. Unter Einbeziehung des Ausgabeaufschlages und der Depotgebühren fiel die Wertentwicklung niedriger aus.

*16.10.06 – 31.03.07

Typisierte Modellrechnung bei Anlage von 1.000 EUR

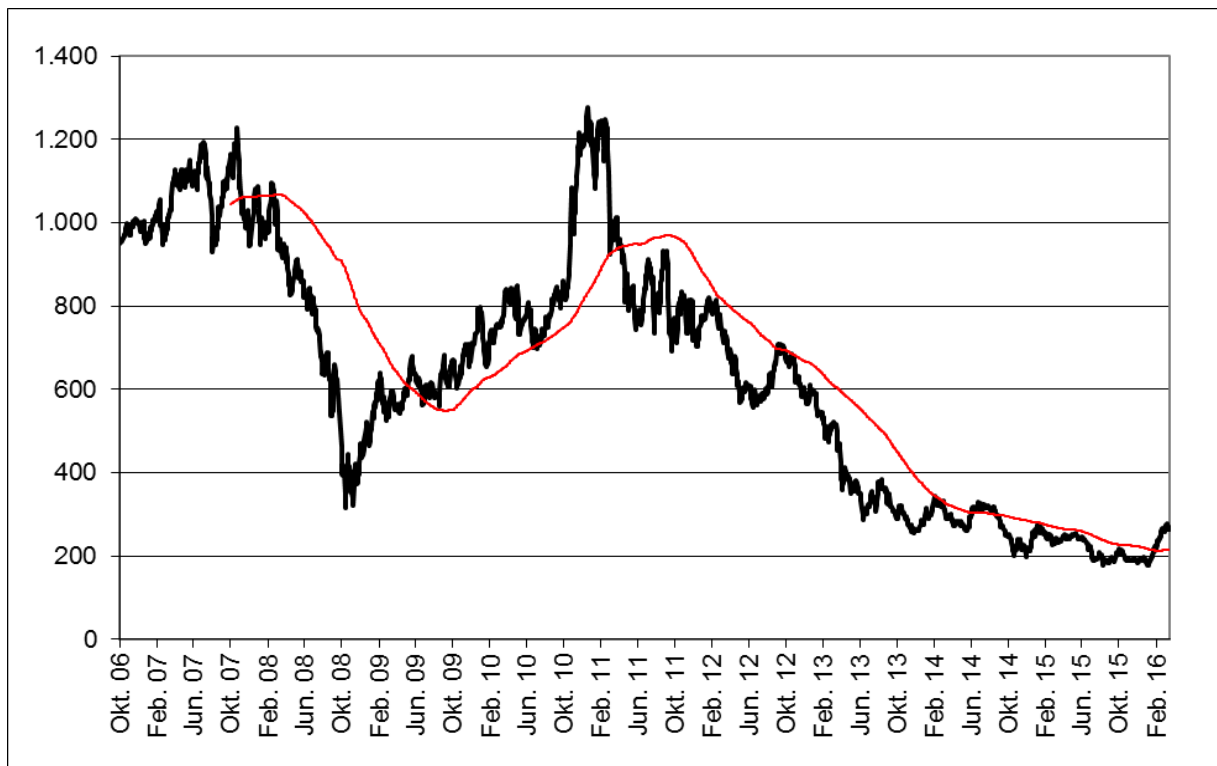


Abb. 1: Wertentwicklung unter Einbeziehung aller fondsinternen Kosten sowie des Ausgabeaufschlages bei Erstanlage. Individuelle Kosten wie Depotgebühren sind nicht berücksichtigt. Unter Einbeziehung dieser Kosten würde die Wertentwicklung niedriger ausfallen. Berechnet gemäß Bundesverband Investment und Asset Management e.V. (BVI).

Wertentwicklung seit Auflage

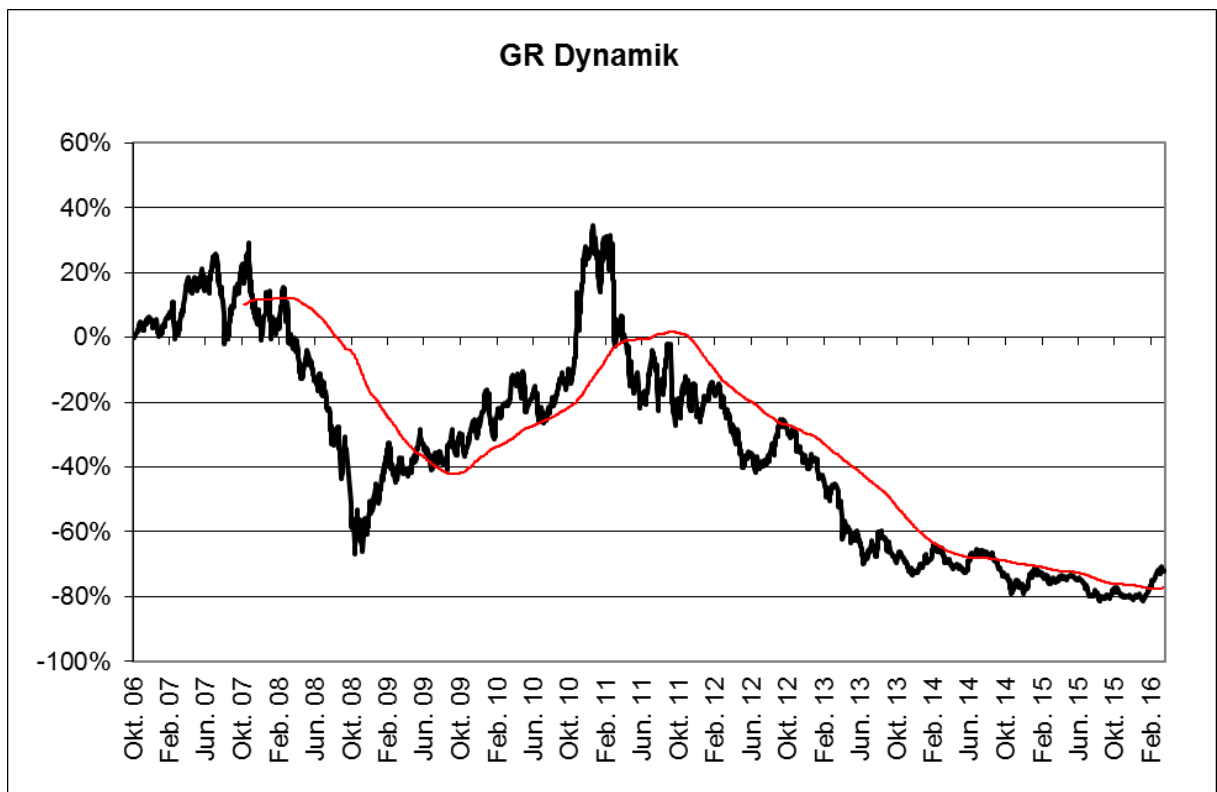


Abb. 2: Quelle: vwd group. Die Datenreihe zeigt die Wertentwicklung des GR Dynamik vom 16.10.2006 bis zum 31.03.2016. Die Wertentwicklung in der Vergangenheit ist kein Indikator für die zukünftige Wertentwicklung und keine Garantie für einen Erfolg in der Zukunft.

Anlagestruktur

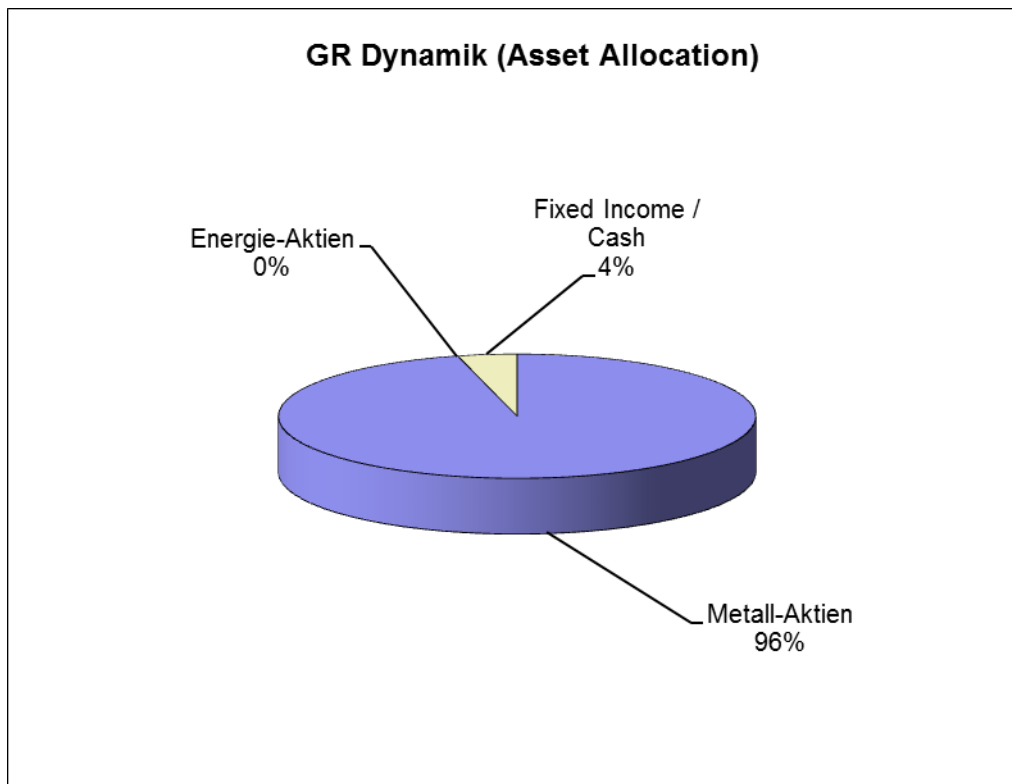


Abb. 3: Asset-Allocation des GR Dynamik (A0H0W9) am 31.03.2016

Größte Aktienpositionen

Mag Silver	(WKN: 460241)	6,01 %
First Majestic Silver	(WKN: A0LHKJ)	5,20 %
DRDGold	(WKN: A0MXRT)	4,83 %
NovaGold Resources	(WKN: 905542)	4,70 %
Newmarket Gold	(WKN: A14WNN)	4,43 %
St. Barbara Mines	(WKN: 851747)	4,26 %
Guyana Goldfields	(WKN: A0D975)	4,04 %
Golden Star Resources	(WKN: 872876)	3,68 %
Kaminak Gold	(WKN: A0LG70)	3,47 %
Endeavour Mining	(WKN: A2ABF1)	3,20 %

Fondsberater:

GR Asset Management GmbH
Fleischgasse 17
D-92637 Weiden

Geschäftsführung:
Uwe Bergold
Christian Wolf

Die GR Asset Management GmbH erbringt Finanzdienstleistungen in Form der Anlageberatung gemäß §1 Abs. 1a Satz 2 Nr. 1a KWG. Das Unternehmen unterliegt der Aufsicht durch die Bundesanstalt für Finanzdienstleistungsaufsicht, Graurheindorfer Str. 108, 53317 Bonn. **Der Fondsberater bezieht aus der Verwaltungsvergütung der KAG eine Beratervergütung.**

Fondsvermittler:

Global Resources Invest GmbH & Co. KG
Fleischgasse 18
D-92637 Weiden
Tel.: +49(0)961 – 470 66 28 – 0
info@grinvest.de
www.grinvest.de

Geschäftsführung:
Andreas Stopfer

Die Global Resources Invest GmbH & Co. KG vermittelt Investmentfonds nach § 34f GewO. **Der Fondsvermittler erhält für seine Dienstleistung eine Vertriebs- und Bestandsvergütung.**

Erlaubnis nach § 34f Abs. 1 S. 1 GewO (Finanzanlagenvermittler),
erteilt durch die IHK für München und Oberbayern,
Balanstraße 55 - 59, 81541 München, www.muenchen.ihk.de

Eingetragen als Finanzanlagenvermittler im Vermittlerregister gemäß § 11a Abs. 1 GewO,
Register-Nr.: D-F-155-WBCX-64.

Das Register kann eingesehen werden unter: www.vermittlerregister.info

Rechtlicher Hinweis:

Unsere Monatsinformation ist eine **Werbeunterlage** und unterliegt somit nach § 31 Abs. 2 WpHG nicht allen gesetzlichen Anforderungen zur Gewährleistung der Unvoreingenommenheit von Finanzanalysen.

Wichtige Hinweise zum Haftungsausschluss:

Obwohl wir diese Publikation mit Sorgfalt erstellt haben, ist nicht auszuschließen, dass sie unvollständig ist oder Fehler enthält. Der Herausgeber, dessen Geschäftsführer, leitende Angestellte oder Mitarbeiter haften deshalb nicht für die Richtigkeit, Vollständigkeit und Aktualität der Informationen; dies gilt auch für die in diesem Dokumenten enthaltenen Daten, die von Dritten stammen, auch wenn nur solche Daten verwendet werden, die als zuverlässig erachtet wurden. Etwaige Unrichtigkeiten oder Unvollständigkeiten der Informationen begründen keine Haftung, weder für unmittelbare noch für mittelbare Schäden. Die ggf. enthaltenen Aussagen zur Marktlage stellen unsere eigene Ansicht der geschilderten Umstände dar. Hiermit ist weder eine Allgemeingültigkeit noch eine Empfehlung beziehungsweise Anlageberatung verbunden. Die Ausführungen gehen zudem von unserer Beurteilung der gegenwärtigen Rechts- und Steuerlage aus. Die in der Publikation gemachten Aussagen können ohne Vorankündigung jederzeit geändert werden.

Die Publikation darf nicht als Verkaufsangebot oder als Aufforderung zur Abgabe eines Angebots zum Kauf von Wertpapieren verstanden werden. Sie ist insbesondere kein Verkaufsprospekt im Sinne des Gesetzes, sondern eine werbliche Darstellung, die der individuellen Information dient.

Die Lektüre dieser Publikation ersetzt nicht die individuelle Beratung.

Die in dieser Publikation enthaltenen Angaben stellen keine Anlageberatung dar, sondern geben lediglich eine zusammenfassende Kurzdarstellung wesentlicher Merkmale des Fonds. Die vollständigen Angaben zum Fonds, ausführliche Hinweise zu Anlagezielen, Gebühren und Risiken sowie rechtliche und steuerliche Hinweise enthält der Verkaufsprospekt.

Der Verkaufsprospekt sowie die Wesentlichen Anlagerinformationen sind die allein verbindliche Grundlage für den Kauf von Fondsanteilen. Bitte lesen Sie den Verkaufsprospekt sowie die Wesentlichen Anlegerinformationen sorgfältig durch und konsultieren Sie Ihren rechtlichen und/oder steuerlichen Berater, bevor Sie eine Anlage tätigen. Den Verkaufsprospekt sowie die Wesentlichen Anlegerinformationen erhalten Sie auf Anfrage bei der Universal-Investment-Gesellschaft mbH, Hauptbahnhof 18, 60329 Frankfurt am Main oder im Internet unter <http://www.universal-investment.de>.