

Sofern nicht anders angegeben, sind die Informationen über die Wertentwicklung, Portfolioaufgliederung und das Nettovermögen vom: 30.Sep 2016. Alle weiteren Daten per 12.Okt 2016.

Diese Werbemitteilung stellt keine Anlageempfehlung oder sonstigen Rat dar und dient rein zu Informationszwecken für Anleger in Deutschland. Anleger sollten vor einer Anlage die Wesentlichen Anlegerinformationen und den Verkaufsprospekt lesen.

## FONDSÜBERBLICK

Der Fonds zielt darauf ab, die Rendite auf Ihre Anlage durch eine Kombination aus Kapitalwachstum und Erträgen auf das Fondsvermögen zu maximieren. Der Fonds legt weltweit mindestens 70% seines Gesamtvermögens Aktien von Unternehmen an, die überwiegend in der Erforschung und Erschließung von Energiequellen bzw. der Energieerzeugung und -versorgung tätig sind.

## HYPOTHETISCHE WERTENTWICKLUNG VON 10.000



Die Wertentwicklung der Anteilsklasse und des Referenzindex werden in EUR angezeigt. Quelle: BlackRock. Die Wertentwicklung wird auf der Grundlage eines Nettoinventarwerts (NAV) mit reinvestierten Bruttoausschüttungen angezeigt. Die Wertentwicklung in der Vergangenheit ist keine Garantie für die aktuelle oder künftige Entwicklung.

## KUMULIERTE &amp; ANNUALISIERTE WERTENTWICKLUNG

	Kumuliert (%)				Annualisiert (% p.a.)			
	1M	3M	6M	Seit Jahresanfang	1 Jahr	3 Jahre	5 Jahre	Seit Auflage
Anteilsklasse	1,31%	2,05%	13,01%	14,18%	14,10%	-4,05%	0,17%	2,13%
Vergleichsindex	2,25%	1,30%	14,58%	14,88%	16,57%	0,85%	6,03%	5,23%
Quartil-Rang	3	2	3	2	2	k.A.	k.A.	k.A.

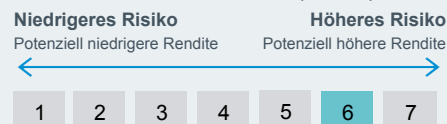
## ROLLIERENDE 12-MONATS-WERTENTWICKLUNG BIS ENDE DES LETZTEN QUARTALS

	30/9/2011-30/9/2012	30/9/2012-30/9/2013	30/9/2013-30/9/2014	30/9/2014-30/9/2015	30/9/2015-30/9/2016
Anteilsklasse	14,16%	0,00%	14,57%	-32,42%	14,10%
Vergleichsindex	26,15%	3,60%	17,99%	-25,44%	16,57%

Die Wertentwicklung der Anteilsklasse wird auf der Grundlage des Nettoinventarwerts (NAV) zusammen mit dem den reinvestierten Bruttoausschüttungen in EUR nach Gebühren errechnet. Die Wertentwicklung des Referenzindex wird in EUR angezeigt. Die Wertentwicklung in der Vergangenheit ist keine Garantie für die künftige Entwicklung und sollte nicht der alleinige Entscheidungsfaktor bei der Auswahl eines Produktes sein.

**Wesentliche Risiken:** Der Fonds investiert einen erheblichen Vermögensanteil, der auf andere Währungen lautet. Daher beeinträchtigen Änderungen des betreffenden Wechselkurses den Wert der Anlage. Der Fonds ist in einer beschränkten Anzahl von Marktsektoren investiert. Im Vergleich zu Anlagen, bei denen das Anlagerisiko durch Anlagen in einer Reihe von unterschiedlichen Sektoren gestreut wird, können Aktienkursschwankungen größere Auswirkungen auf den Gesamtwert dieses Fonds haben. Der Fonds kann in Aktien von kleineren Unternehmen investieren, deren Wertentwicklung weniger vorhersehbar sein kann und die gegebenenfalls eine niedrigere Liquidität aufweisen als Aktien von größeren Unternehmen. Im Vergleich zu den Volkswirtschaften der Industrienationen unterliegt der Wert von Anlagen in den Schwellenmärkten aufgrund von Abweichungen von allgemein akzeptierten Rechnungslegungsgrundsätzen oder aufgrund wirtschaftlicher oder politischer Instabilität unter Umständen einer höheren Volatilität.

## SYNTHETISCHER RISIKO- UND ERTRAGSINDIKATOR (SRRI)



## ECKDATEN

Anlageklasse	Aktien
Morningstar Kategorie	Sector Equity Energy
Auflegungsdatum des Fonds	15. Mär 2001
Auflegung Anteilsklasse	06. Apr 2001
Basiswährung	USD
Basiswährung der Anteilsklasse	EUR
Fondsvermögen (Mio.)	2.010,92 USD
Vergleichsindex	MSCI 10/40 DW Energy Net Index in EUR
Domizil	Luxemburg
Fondsart	UCITS
ISIN	LU0171301533
WKN	AOBMA5
Bloomberg-Ticker	MERENYA
Ausschüttungshäufigkeit	Keine
Mindestanlagebetrag	5.000 USD*

\* oder Gegenwert der Währung

## FONDSMANAGER

Poppy Allonby (Seit: 01.Okt 2002)  
Alastair Bishop (Seit: 02.Nov 2015)

## TOP-POSITIONEN (%)

ROYAL DUTCH SHELL PLC	9,60
EXXON MOBIL CORP	6,62
BP PLC	6,45
EOG RESOURCES INC	5,45
CHEVRON CORP	4,83
CONOCOPHILLIPS	4,76
SCHLUMBERGER NV	4,66
ANADARKO PETROLEUM CORPORATION	4,50
OCCIDENTAL PETROLEUM CORPORATION	4,31
PIONEER NATURAL RESOURCES COMPANY	4,23
<b>Gesamt</b>	<b>55,41</b>

Positionen unterliegen Änderungen.



## AUFGLIEDERUNG NACH SEKTOREN (%)

	Fonds	Vergleichsindex	Aktiv
Exploration and Production	45,29	24,31	20,98
Integrated	33,66	46,21	-12,54
Öl-Services	9,55	11,43	-1,88
Vertrieb	6,02	11,33	-5,31
Refining and Marketing	4,63	6,56	-1,92
Barmittel und Derivate	0,85	0,00	0,85
Coal and Uranium	0,00	0,17	-0,17

Negative Gewichtungen können das Ergebnis bestimmter Umstände (einschließlich Zeitabweichungen zwischen Handels- und Abrechnungszeitpunkten von Wertpapieren, die von den Fonds erworben werden) und/oder der Nutzung bestimmter Finanzinstrumente sein, darunter Derivate, die eingesetzt werden können, um Marktpositionen einzugehen oder zu verringern und/oder das Risikomanagement zu erweitern oder zu verringern. Allokationen unterliegen Änderungen. Ab dem 1. September 2016 steigt der Global Industry Classification Standard (GICS) von zehn auf elf Sektoren. Zuvor unter Finanzwerten klassifizierte Immobilienwerte werden als ein neuer Sektor gemeldet – Immobilien

## PORTFOLIOMERKMALE

<b>Gewichtete durchschnittliche Marktkapitalisierung (Mio.)</b>	85.567 USD
<b>Kurs-Buchwert-Verhältnis</b>	1,57x
<b>Kurs-Gewinn-Verhältnis</b>	26,27x

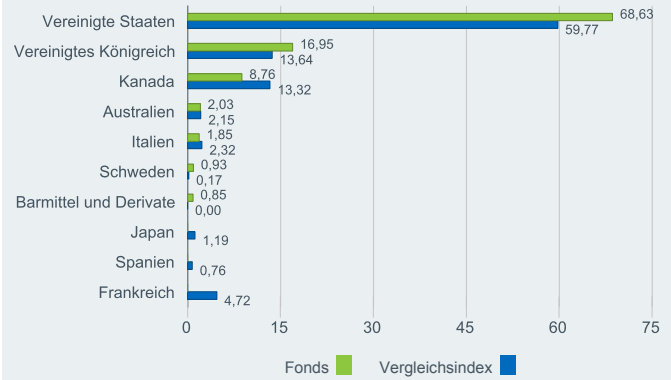
## GEBÜHREN

<b>Max. Ausgabeaufschlag</b>	5,00%
<b>Rücknahmegebühr</b>	0,00%
<b>Laufende Kosten</b>	2,07%
<b>Performancegebühr</b>	0,00%

## HANDELSINFORMATIONEN

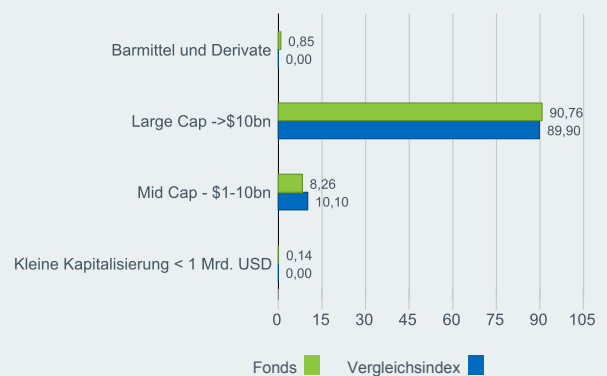
<b>Transaktionsabwicklung</b>	Transaktionsdatum +3 Tage
<b>Transaktionshäufigkeit</b>	täglich, berechnet auf Forward Pricing Basis

## TOP-LÄNDER (%)



Ein geographisches Engagement bezieht sich grundsätzlich auf den Sitz der Emittenten der Wertpapiere, die in dem Produkt gehalten, zusammengesetzt und anschließend als ein Anteil der Gesamtpositionen des Produkts ausgedrückt werden. In einigen Fällen jedoch kann es das Land wiedergeben, in dem der Emittent der Wertpapiere einen Großteil seiner Geschäftstätigkeit ausübt.

## MARKTKAPITALISIERUNG (%)



## GLOSSAR

**Die Marktkapitalisierung (Market Cap):** entspricht dem Gesamtwert der von einem Unternehmen ausgegebenen Anteile, die an der Börse gehandelt werden.

**Die laufenden Kosten:** sind eine Kennzahl, die sämtliche jährlichen Kosten und sonstige vom Fonds zu leistende Zahlungen darstellt.

Das **KBV (Kurs-Buchwert-Verhältnis):** entspricht dem Verhältnis des aktuellen Schlusskurses der Aktie zum letzten vierteljährlichen Buchwert je Aktie.

**Kurs-Gewinn-Verhältnis:** Stellt das Verhältnis des Marktpreises je Anteil einer Gesellschaft gegenüber dem Gewinn je Anteil der Gesellschaft über einen Zeitraum von zwölf Monaten (in der Regel die letzten zwölf Monate oder der vorangegangenen zwölf Monate) dar.

**Quartil-Rang:** Kategorien eines Fonds in vier gleichen Gruppen auf der Grundlage ihrer Performance über einen bestimmten Zeitraum innerhalb des entsprechenden Sektors von Morningstar. Das oberste Quartil oder erste Quartil umfasst die führenden 25 % der Fonds, das unterste Quartil umfasst die untersten 25 % der Fonds.

**SRRI:** Ist ein auf der Volatilität des Fonds basierender Wert, der einen Hinweis auf das Gesamtrisiko und Ertragsprofil des Fonds gibt.

**Performancegebühr:** Wird Renditen in Rechnung gestellt, die der Fonds, sofern sie einer High Water Mark unterliegen, über die Performancegebühr seines Referenzindex hinaus erzielt. Weitere Informationen finden sie im Verkaufsprospekt.

+49(0)6950500  
3111

Germany@blackrock.com

www.blackrockinvestments.de

BlackRock Investment Management (UK) Limited (BIM(UK)L), sämtliche Rechte vorbehalten. Die Fondsp performance wurde nach den jährlichen Gebühren berechnet. Performancedaten lassen die bei der Ausgabe und Rücknahme der Anteile erhobenen Kommissionen und Kosten unberücksichtigt. Die angegebene Anzahl der gehaltenen Titel im Portfolio ist nur indikativ. BlackRock Global Funds (BGF) (die „Gesellschaft“) ist in Luxemburg als Société d'Investissement à Capital Variable (SICAV) errichtet und als Organismus für die gemeinsame Anlage in Wertpapieren (OGAW) in der EU zugelassen. Die Fondsanteile sind an der Luxemburger Börse notiert und nach der Richtlinie der Kommission 85/611/EWG anerkannt. Diese Werbemitteilung stellt keinen Anlage- oder sonstigen Rat dar und dient rein zu Informationszwecken. Die Entscheidung, Anteile der BGF zu zeichnen, muss auf Basis der Informationen des Verkaufsprospekts sowie der wesentlichen Anlegerinformationen, ergänzt um den jeweils aktuellen Jahres- und Halbjahresbericht, erfolgen, die Sie auf unserer Webseite abrufen können. BGF steht ausschließlich Nicht-US-Staatsbürgern (wie im Prospekt definiert) zu Anlagezwecken zur Verfügung. Vergangene Wertentwicklung ist kein verlässlicher Indikator für künftige Wertentwicklung. Der Wert der Anlage sowie das hieraus bezogene Einkommen können Schwankungen unterliegen und sind nicht garantiert. Es besteht die Möglichkeit, dass der Anleger nicht die gesamte investierte Summe zurückerhält, insbesondere bei kurzfristigen Anlagen. Dies gilt auch für den zu zahlenden Ausgabeaufschlag. Herausgegeben von BlackRock Investment Management (UK) Limited, einer Tochtergesellschaft von BlackRock, Inc., zugelassen und beaufsichtigt durch die Financial Conduct Authority, eingetragener Geschäftssitz: 12 Throgmorton Avenue, London, EC2N 2DL, Registernummer in England: 2020394. Weitere Informationen, der Verkaufsprospekt, die wesentlichen Anlegerinformationen, die Statuten sowie die Jahres- und Halbjahresberichte sind kostenlos und in Papierform beim Herausgeber und bei unseren Vertriebspartnern erhältlich. Zahlstelle in Deutschland ist die J.P. Morgan AG, CIB / Investor Services – Trustee & Fiduciary, Taunustor 1 (Taunus Turm), D-60310 Frankfurt am Main und in Österreich die Raiffeisen Zentralbank Österreich AG, Am Stadtpark 9, A-1030 Wien. Copyright © 2016 Morningstar, Inc. Alle Rechte vorbehalten. BLACKROCK, iSHARES, BLACKROCK SOLUTIONS, BAUEN AUF BLACKROCK, WAS ALSO SOLL ICH MIT MEINEM GELD TUN und das stilisierte i Logo sind eingetragene und nicht eingetragene Handelsmarken von BlackRock, Inc. oder ihren Niederlassungen in den USA und anderen Ländern. Alle anderen Marken sind Eigentum der jeweiligen Rechteinhaber.