

Sofern nicht anders angegeben, sind die Informationen über die Wertentwicklung, Portfolioaufgliederung und das Nettovermögen vom: 31.Mär 2018. Alle weiteren Daten per 19.Apr 2018.

Diese Werbemitteilung stellt keine Anlageempfehlung oder sonstigen Rat dar und dient rein zu Informationszwecken für Anleger in Deutschland. Anleger sollten vor einer Anlage die Wesentlichen Anlegerinformationen und den Verkaufsprospekt lesen.

FONDSÜBERBLICK

Der Fonds zielt darauf ab, die Rendite auf Ihre Anlage durch eine Kombination aus Kapitalwachstum und Erträgen auf das Fondsvermögen zu maximieren. Der Fonds legt weltweit mindestens 70% seines Gesamtvermögens in Aktien von Unternehmen in erneuerbaren Energien an.

HYPOTHETISCHE WERTENTWICKLUNG VON 10.000



Die Wertentwicklung der Anteilsklasse wird in USD angezeigt. Die Wertentwicklung wird auf der Grundlage eines Nettoinventarwerts (NIW) mit reinvestiertem Bruttoertrag angezeigt.

ROLLIERENDE 12-MONATS-WERTENTWICKLUNG BIS ENDE DES LETZTEN QUARTALS

| | 31/3/2013- 31/3/2014 | 31/3/2014- 31/3/2015 | 31/3/2015- 31/3/2016 | 31/3/2016- 31/3/2017 | 31/3/2017- 31/3/2018 |
|---------------|-------------------------|-------------------------|-------------------------|-------------------------|-------------------------|
| Anteilsklasse | 23,09% | -5,73% | -2,66% | 7,68% | 13,91% |

Die Wertentwicklung der Anteilsklasse wird auf der Grundlage des Nettoinventarwerts (NIW) zusammen mit dem den reinvestierten Bruttoausschüttungen in USD nach Gebühren errechnet. Die Wertentwicklung des Referenzindex wird in USD angezeigt.

KUMULIERTE & ANNUALISIERTE WERTENTWICKLUNG

| | Kumuliert (%) | | | | Annualisiert (% p.a.) | | | |
|---------------|---------------|--------|--------|-------------------|-----------------------|---------|---------|--------------|
| | 1M | 3M | 6M | Seit Jahresanfang | 1 Jahr | 3 Jahre | 5 Jahre | Seit Auflage |
| Anteilsklasse | -0,53% | -1,36% | -0,53% | -1,36% | 13,91% | 6,09% | 6,74% | -1,09% |
| Quartil-Rang | 3 | 3 | 4 | 3 | 3 | k.A. | k.A. | k.A. |

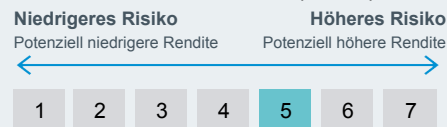
Die aufgeführten Zahlen beziehen sich auf die Wertentwicklung in der Vergangenheit. Die Wertentwicklung in der Vergangenheit ist kein zuverlässiger Indikator für die künftige Entwicklung und sollte nicht der alleinige Entscheidungsfaktor bei der Auswahl eines Produkts oder einer Anlagestrategie sein. Die Wertentwicklung der Anteilsklasse und des Referenzindex werden in USD und die des Referenzindex des Hedgefonds in USD angezeigt. Die Wertentwicklung wird auf der Grundlage eines Nettoinventarwerts (NIW) mit reinvestiertem Bruttoertrag angezeigt, sofern vorhanden. Aufgrund von Währungsschwankungen kann Ihre Rendite höher oder geringer ausfallen, falls Sie in einer anderen Währung als derjenigen investieren, in der die Wertentwicklung in der Vergangenheit berechnet wurde. **Quelle:** BlackRock

Wesentliche Risiken: Der Fonds investiert einen erheblichen Vermögensanteil, der auf andere Währungen lautet. Daher beeinträchtigen Änderungen des betreffenden Wechselkurses den Wert der Anlage. Der Fonds ist in einer beschränkten Anzahl von Marktsektoren investiert. Im Vergleich zu Anlagen, bei denen das Anlagerisiko durch Anlagen in einer Reihe von unterschiedlichen Sektoren gestreut wird, können Aktienkursschwankungen größere Auswirkungen auf den Gesamtwert dieses Fonds haben. Der Fonds kann in Aktien von kleineren Unternehmen investieren, deren Wertentwicklung weniger vorhersehbar sein kann und die gegebenenfalls eine niedrigere Liquidität aufweisen als Aktien von größeren Unternehmen.

(Fortsetzung auf Seite 2)

Risiken im Zusammenhang mit Kapital. Alle Finanzanlagen bergen ein Risikoelement. Daher werden der Wert Ihrer Anlage und die Erträge daraus Schwankungen unterliegen und Ihr ursprünglicher Anlagebetrag kann nicht garantiert werden.

SYNTHETISCHER RISIKO- UND ERTRAGSINDIKATOR (SRRI)



ECKDATEN

| | |
|--------------------------------|----------------------------------|
| Anlageklasse | Aktien |
| Morningstar Kategorie | Sector Equity Alternative Energy |
| Auflegungsdatum des Fonds | 06.Apr 2001 |
| Auflegung Anteilsklasse | 06.Apr 2001 |
| Basiswährung | USD |
| Basiswährung der Anteilsklasse | USD |
| Fondsvermögen (Mio.) | 1.113,20 USD |
| Domizil | Luxemburg |
| Fondsart | UCITS |
| ISIN | LU0124384867 |
| WKN | 630940 |
| Bloomberg-Ticker | MERNEWA |
| Ausschüttungshäufigkeit | Keine |
| Mindestanlagebetrag | 5.000 USD* |

* oder Gegenwert der Währung

FONDSMANAGER

Alastair Bishop (Seit: 02.Nov 2015)
Charles Lilford (Seit: 01.Mär 2018)

TOP-POSITIONEN (%)

| | |
|------------------------------------|--------------|
| NEXTERA ENERGY INC | 6,67 |
| EDP RENOVAVEIS SA | 5,93 |
| SCHNEIDER ELECTRIC SE | 5,42 |
| ENEL SPA | 5,09 |
| VALEO SA | 4,47 |
| VESTAS WIND SYSTEMS A/S | 4,46 |
| KINGSPAN GROUP PLC | 4,34 |
| NATIONAL GRID PLC | 3,88 |
| ABB LTD | 3,46 |
| JOHNSON CONTROLS INTERNATIONAL PLC | 3,28 |
| | 47,00 |

Positionen unterliegen Änderungen.



Fortsetzung Wesentliche Risiken: Im Vergleich zu den Volkswirtschaften der Industrienationen unterliegt der Wert von Anlagen in den Schwellenmärkten aufgrund von Abweichungen von allgemein akzeptierten Rechnungslegungsgrundsätzen oder aufgrund wirtschaftlicher oder politischer Instabilität unter Umständen einer höheren Volatilität.

AUFGLIEDERUNG NACH SEKTOREN (%)

| | Fonds |
|-----------------------------------|-------|
| Building & Consumer | 31,28 |
| Clean Power | 21,46 |
| Automotive & Sustainable Mobility | 14,75 |
| Industry | 11,75 |
| Renewable Energy Technology | 9,35 |
| Energy Storage & Infrastructure | 7,10 |
| Environmental Solutions | 2,74 |
| Alternative Fuels | 0,82 |
| Cash und/oder Derivate | 0,75 |
| Sonstige | 0,00 |

Negative Gewichtungen können das Ergebnis bestimmter Umstände (einschließlich Zeitabweichungen zwischen Handels- und Abrechnungszeitpunkten von Wertpapieren, die von den Fonds erworben werden) und/oder der Nutzung bestimmter Finanzinstrumente sein, darunter Derivate, die eingesetzt werden können, um Marktpositionen einzugehen oder zu verringern und/oder das Risikomanagement zu erweitern oder zu verringern. Allokationen unterliegen Änderungen.

PORTFOLIOMERKMALE

| | |
|---|------------|
| Gewichtete durchschnittliche Marktkapitalisierung (Mio.) | 26.792 USD |
| Kurs-Buchwert-Verhältnis | 2,07x |
| Kurs-Gewinn-Verhältnis | 15,98x |

GEBÜHREN

| | |
|------------------------------|-------|
| Max. Ausgabeaufschlag | 5,00% |
| Rücknahmegebühr | 0,00% |
| Laufende Kosten | 2,08% |
| Performancegebühr | 0,00% |

HANDELSINFORMATIONEN

| | |
|-------------------------------|--|
| Transaktionsabwicklung | Transaktionsdatum +3 Tage |
| Transaktionshäufigkeit | täglich, berechnet auf Forward Pricing Basis |

GLOSSAR

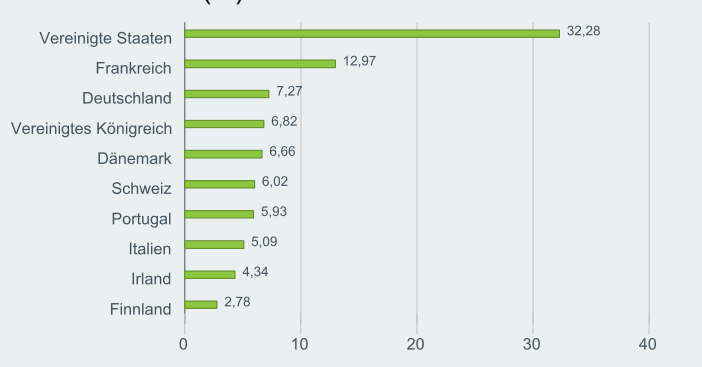
Die Marktkapitalisierung (Market Cap): entspricht dem Gesamtwert der von einem Unternehmen ausgegebenen Anteile, die an der Börse gehandelt werden.

Die laufenden Kosten: sind eine Kennzahl, die sämtliche jährlichen Kosten und sonstige vom Fonds zu leistende Zahlungen darstellt.

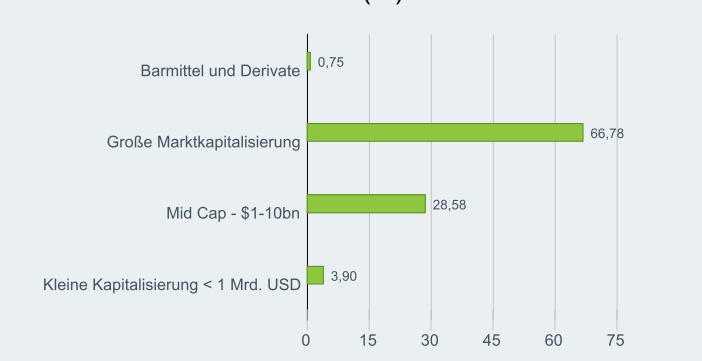
Das **KBV (Kurs-Buchwert-Verhältnis):** entspricht dem Verhältnis des aktuellen Schlusskurses der Aktie zum letzten vierteljährlichen Buchwert je Aktie.

Kurs-Gewinn-Verhältnis: Stellt das Verhältnis des Marktpreises je Anteil einer Gesellschaft gegenüber dem Gewinn je Anteil der Gesellschaft über einen Zeitraum von zwölf Monaten (in der Regel die letzten zwölf Monate oder der vorangegangenen zwölf Monate) dar.

TOP-LÄNDER (%)



MARKTKAPITALISIERUNG (%)



+44 (0) 20 7743 33 investor.services@blackrock.com www.blackrockinvestments.de

WICHTIGE INFORMATIONEN:

BlackRock Investment Management (UK) Limited (BIM(UK)L), sämtliche Rechte vorbehalten. Die Fondspersformance wurde nach den jährlichen Gebühren berechnet. Performancedaten lassen die bei der Ausgabe und Rücknahme der Anteile erhobenen Kommissionen und Kosten unberücksichtigt. Die angegebene Anzahl der gehaltenen Titel im Portfolio ist nur indikativ. BlackRock Global Funds (BGF) (die „Gesellschaft“) ist in Luxemburg als Société d'Investissement à Capital Variable (SICAV) errichtet und als Organismus für die gemeinsame Anlage in Wertpapieren (OGAW) in der EU zugelassen. Die Fondsanteile sind an der Luxemburger Börse notiert und nach der Richtlinie der Kommission 85/611/EWG anerkannt. Diese Werbemitteilung stellt keinen Anlage- oder sonstigen Rat dar und dient rein zu Informationszwecken. Die Entscheidung, Anteile der BGF zu zeichnen, muss auf Basis der Informationen des Verkaufsprospekts sowie der wesentlichen Anlegerinformationen, ergänzt um den jeweils aktuellen Jahres- und Halbjahresbericht, erfolgen, die Sie auf unserer Webseite abrufen können. BGF steht ausschließlich Nicht-US-Staatsbürgern (wie im Prospekt definiert) zu Anlagezwecken zur Verfügung. Vergangene Wertentwicklung ist kein verlässlicher Indikator für künftige Wertentwicklung. Der Wert der Anlage sowie das hieraus bezogene Einkommen können Schwankungen unterliegen und sind nicht garantiert. Es besteht die Möglichkeit, dass der Anleger nicht die gesamte investierte Summe zurückerhält, insbesondere bei kurzfristigen Anlagen. Dies gilt auch für den zu zahlenden Ausgabeaufschlag. Herausgegeben von BlackRock Investment Management (UK) Limited, einer Tochtergesellschaft von BlackRock, Inc., zugelassen und beaufsichtigt durch die Financial Conduct Authority, eingetragener Geschäftssitz: 12 Throgmorton Avenue, London, EC2N 2DL, Registernummer in England: 2020394. Weitere Informationen, der Verkaufsprospekt, die wesentlichen Anlegerinformationen, die Statuten sowie die Jahres- und Halbjahresberichte sind kostenlos und in Papierform beim Herausgeber und bei unseren Vertriebspartnern erhältlich. Zahlstelle in Deutschland ist die J.P. Morgan AG, CIB / Investor Services – Trustee & Fiduciary, Taunustor 1 (Taunus Turm), D-60310 Frankfurt am Main und in Österreich die Raiffeisen Zentralbank Österreich AG, Am Stadtpark 9, A-1030 Wien. Copyright © 2018 Morningstar, Inc. Alle Rechte vorbehalten. Die hierin enthaltenen Informationen (1) sind das Eigentum von Morningstar, (2) dürfen ohne eine ausdrückliche Lizenz weder kopiert noch verteilt werden, (3) können hinsichtlich Genauigkeit, Vollständigkeit und Aktualität nicht zugesichert werden. Morningstar ist nicht für Schäden oder Verluste verantwortlich, die aus der Verwendung von Ratings, Rating-Berichten oder hierin enthaltenen Informationen herrühren. Die Auszeichnungen reichen von "Bronze" bis „Gold“. © 2018 BlackRock, Inc. Sämtliche Rechte vorbehalten. BLACKROCK, iSHARES, BLACKROCK SOLUTIONS, BAUEN AUF BLACKROCK, WAS ALSO SOLL ICH MIT MEINEM GELD TUN und das stilisierte i Logo sind eingetragene und nicht eingetragene Handelsmarken von BlackRock, Inc. oder ihren Niederlassungen in den USA und anderen Ländern. Alle anderen Marken sind Eigentum der jeweiligen Rechteinhaber.